

**UNIVERZITET U NOVOM SADU**  
**GRAĐEVINSKI FAKULTET**  
**S U B O T I C A**  
Kozaračka 2a  
Dana: 8.2.2024.

**GODIŠNJI FINANSIJSKI IZVEŠTAJ**  
**ZA 2023. GODINU**

## SADRŽAJ

Izveštaj.....	1
Specifikacija prihoda .....	3
Specifikacija rashoda.....	5
Realizacija finansijskog plana.....	6
Isplaćene zarade .....	8
Ulaganje u osnovna sredstva i nematerijalnu imovinu.....	9

## IZVEŠTAJ

Pravilnikom o načinu pripreme, sastavljanja i podnošenja finansijskih izveštaja korisnika budžetskih sredstava, korisnika sredstava organizacija za obavezno socijalno osiguranje i budžetskih fondova („Sl. glasnik RS“ broj 18/2015, 104/2018, 151/2020, 8/2021, 41/2021, 130/2021 i 17/2022) je regulisano sastavljanje završnog računa u skladu sa čl. 5 Uredbe o budžetskom računovodstvu („Sl. glasnik RS“ broj 125/2003,12/2006 i 27/2020) i zasniva se na gotovinskoj osnovi po kojoj se transakcije i ostali događaji evidentiraju u trenutku kada se gotovinska sredstva prime ili isplate.

Finansijski izveštaj Građevinskog fakulteta u Subotici za 2022. godinu čine:

- obrazac 1 – Bilans stanja
- obrazac 2 – Bilans prihoda i rashoda
- obrazac 3 – Izveštaj o kapitalnim izdacima i primanjima
- obrazac 4 – Izveštaj o novčanim tokovima
- obrazac 5 – Izveštaj o izvršenju budžeta

<b>I</b>	<b>UKUPNI PRIHODI</b>	<b>148,270,497.85</b>
	Ostvareni tekući prihodi	148,263,843.13
	Ostvarena primanja od prodaje nefinansijske imovine	6,654.72
<b>II</b>	<b>UKUPNI RASHODI</b>	<b>148,900,317.36</b>
	Ostvareni tekući rashodi	145,736,948.16
	Ostvareni izdaci za nefinansijsku imovinu	3,163,369.20
<b>III</b>	<b>Manjak prihoda i primanja</b>	<b>-629,819.51</b>
<b>IV</b>	<b>Korekcija ostvarenog suficita - deo prenetih neutrošenih sredstava iz 2022. godine koji je korišćen za pokriće rashoda u 2023. godini:</b>	<b>3,930,714.96</b>
	- APV projekat – „Eksperimentalon-numerička analiza spregnutih konstrukcija od betona, čelika i drveta u kapitalnim objektima od interesa za održivi razvoj APV“ (izvor 17-neutrošena sredstva transfera od drugih nivoa vlasti)	1,005,000.00
	- Troškovi izrade novog sajta fakulteta i nabavka i uvođenje novog web mail servera (izvor 15-neutrošena sredstva donacija, pomoći i transfera iz ranijih godina)	489,428.00
	- Troškovi opremanja kancelarije za sastanke (izvor 15-neutrošena sredstva donacija, pomoći i transfera iz ranijih godina)	165,995.00
	- Saradnja sa privredom - projekat „SmartGIS for Point Cloud Object Detection“ (izvor 15-neutrošena sredstva donacija, pomoći i transfera iz ranijih godina)	460,271.98
	- Troškovi zamene vodovodnih i kanizacionih instalacija i sanitarnih uređaja (izvor 15-neutrošena sredstva donacija, pomoći i transfera iz ranijih godina)	134,455.76
	- Neraspoređeni višak prihoda i primanja (izvor 13-neraspoređeni višak prihoda i primanja iz ranijih godina)	1,675,564.22
<b>V</b>	<b>OSTVARENI SUFICIT NAKON KOREKCIJE</b>	<b>3,300,895.45</b>

**Raspodela i namenska potrošnja u 2024. godini ostvarenog suficita iz 2023. godine:**

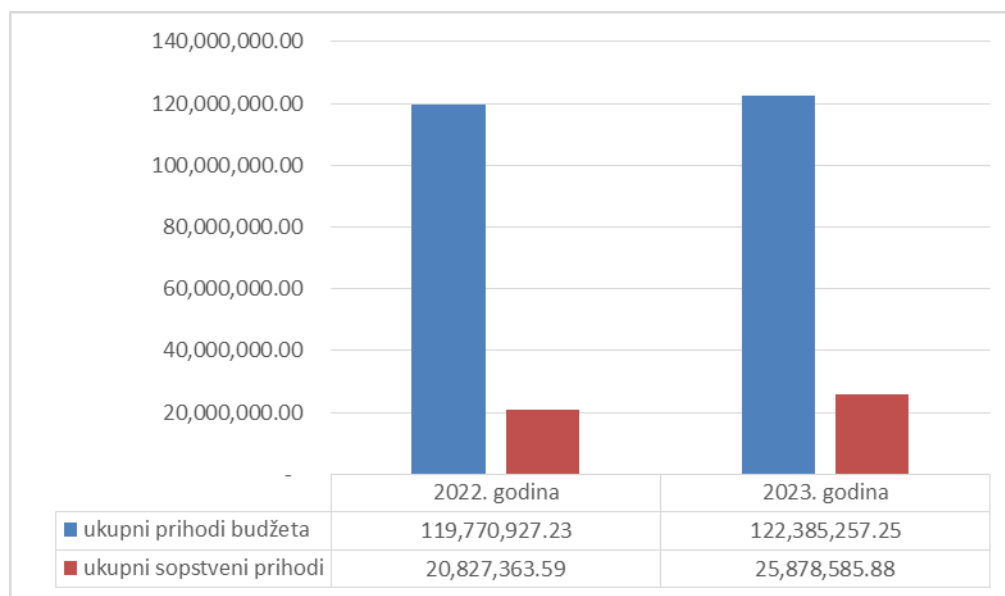
<b>I</b>	<b>Višaka prihoda namenski opredeljen za 2024. godinu</b>	<b>3,300,895.45</b>
	APV projekat – „Eksperimentalon-numerička analiza spregnutih konstrukcija od betona, čelika i drveta u kapitalnim objektima od interesa za održivi razvoj APV“ (izvor 17-neutrošena sredstva transfera od drugih nivoa vlasti)	963,150.00
	Saradnja sa privredom (izvor 15-neutrošena sredstva donacija, pomoći i transfera iz ranijih godina)	399,000.00
	Saradnja sa privredom (izvor 15-neutrošena sredstva donacija, pomoći i transfera iz ranijih godina)	1,938,745.45

## SPECIFIKACIJA PRIHODA

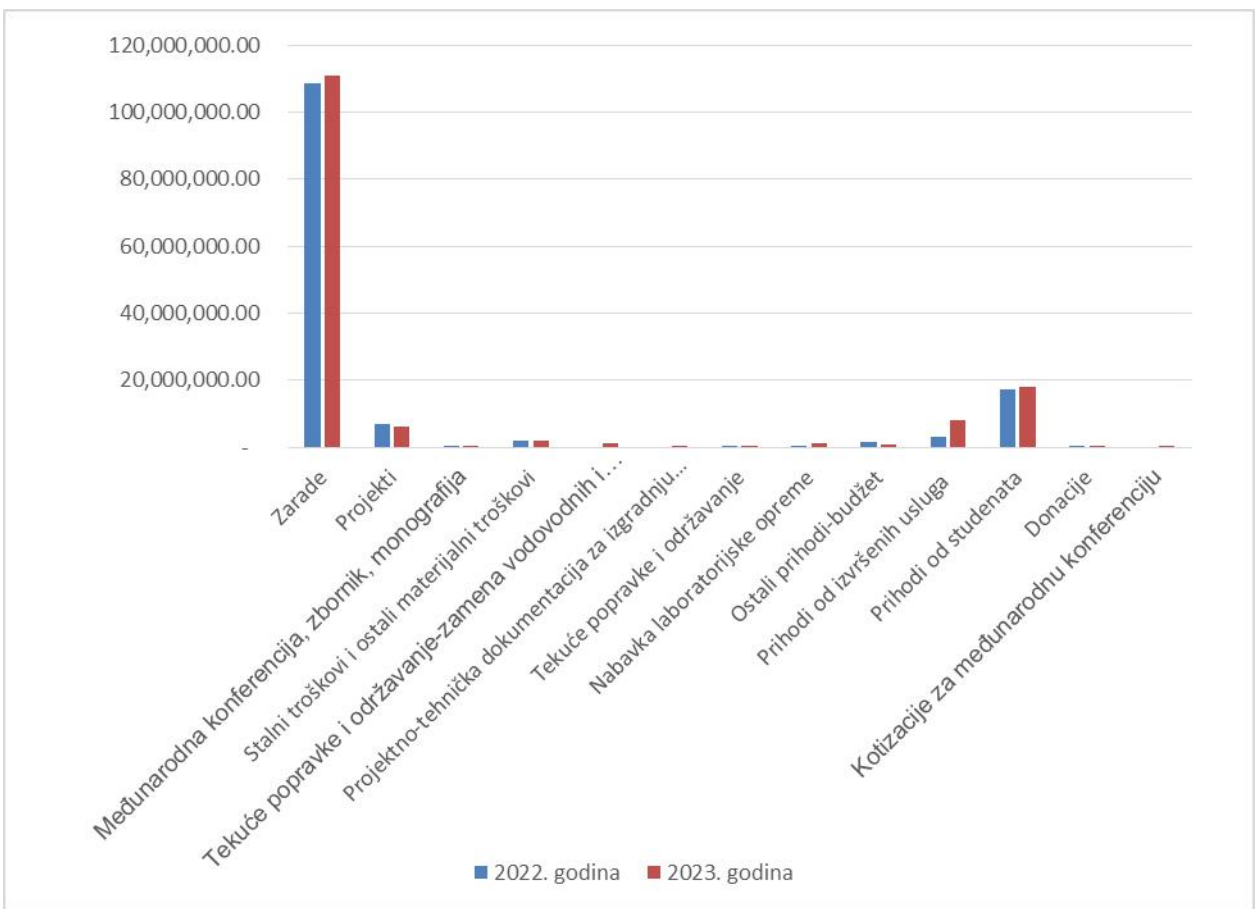
R. Br.	NAZIV	2022. godina	2023. godina
1	Zarade	108,614,634.38	110,729,790.21
2	Projekti	6,935,868.00	6,109,756.00
3	Međunarodna konferencija, zbornik, monografija	127,600.00	112,000.00
4	Stalni troškovi i ostali materijalni troškovi	1,872,024.00	1,886,505.00
5	Tekuće popravke i održavanje-zamena vodovodnih i kanalizacionih instalacija i sanitarnih uređaja	0.00	1,200,000.00
	Projektno-tehnička dokumentacija za izgradnju fotonaponske elektrane	0.00	380,000.00
6	Tekuće popravke i održavanje	312,480.00	342,108.00
7	Nabavka laboratorijske opreme	500,000.00	1,000,000.00
8	Ostali prihodi-budžet	1,408,320.85	625,098.04
	<b>UKUPNI PRIHODI IZ BUDŽETA</b>	<b>119,770,927.23</b>	<b>122,385,257.25</b>
1	Prihodi od izvršenih usluga	3,185,085.01	7,903,838.31
2	Prihodi od studenata	17,182,437.32	17,896,907.31
3	Donacije	44,000.00	44,000.00
4	Kotizacije za međunarodnu konferenciju	0.00	24,177.86
6	Ostali prihodi	415,841.26	9,662.40
	<b>UKUPNI SOPSTVENI PRIHODI</b>	<b>20,827,363.59</b>	<b>25,878,585.88</b>
	<b>UKUPNO</b>	<b>140,598,290.82</b>	<b>148,263,843.13</b>

ukupni prihodi iz budžeta  
 ukupni sopstveni prihodi  
**UKUPNO**

2022. godina	2023. godina
<b>119,770,927.23</b>	<b>122,385,257.25</b>
<b>20,827,363.59</b>	<b>25,878,585.88</b>
<b>140,598,290.82</b>	<b>148,263,843.13</b>



Grafikon 1: Uporedni pregled prihoda iz budžeta i sopstvenih prihoda u 2022. i 2023. godini



Grafikon 2: Uporedni pregled strukture prihoda u 2022. i 2023. godini

## SPECIFIKACIJA RASHODA

NAZIV	2022. godina	%	2023. godina	%
Bruto zarada	94,334,307.03	67.80%	99,742,806.12	68.44%
Dopr. na teret poslodavca	15,234,990.56	10.95%	15,111,034.86	10.37%
Putni troškovi	3,137,447.76	2.25%	3,117,155.54	2.14%
Pokloni za decu zaposlenih	99,981.00	0.07%	104,000.00	0.07%
Nagrade zaposlenima-jubilarnе nagrade	620,627.56	0.45%	234,425.56	0.16%
Otpremnine i pomoći zaposlenima	2,592,363.60	1.86%	1,748,203.37	1.20%
<b>TROŠK. ZAR. I OST. PRIM.</b>	<b>116,019,717.51</b>		<b>120,057,625.45</b>	
Platni promet i banka	128,482.65	0.09%	155,185.56	0.11%
Elektr. energ. i grejanje	4,797,631.14	3.45%	4,140,594.35	2.84%
Vodovod i kanalizacija	124,670.83	0.09%	165,221.17	0.11%
Odvoz otpada	395,604.00	0.28%	478,269.00	0.33%
Dopr. za građ. zemljište-ekologija	72,900.00	0.05%	72,900.00	0.05%
Troškovi telefona i poštanske usluge	534,290.43	0.38%	518,531.59	0.36%
Osiguranje-studenti, dodatno osiguranje zaposlenih i dr. osiguranje	289,802.00	0.21%	220,971.57	0.15%
<b>MATERIJALNI TROŠKOVI</b>	<b>6,343,381.05</b>		<b>5,751,673.24</b>	
Troškovi službenog puta u zemlji (dnevnice, prevoz, smeštaj)	224,506.00	0.16%	298,581.00	0.20%
Troškovi putovanja u okviru redovnog rada	476,110.03	0.34%	605,880.00	0.42%
Troškovi organizacije međunarodne konferencije-ugostiteljske usluge	0.00	0.00%	0.00	0.00%
Troškovi organizacije građevinijade	512,460.00	0.37%	499,522.40	0.34%
Troškovi organizacije otvorenih vrata	244,000.96	0.18%	138,780.00	0.10%
<b>TROŠKOVI PREVOZA</b>	<b>1,457,076.99</b>		<b>1,542,763.40</b>	
Usluge obraz. zaposlenih	79,087.79	0.06%	395,248.41	0.27%
Štampanje zbornika i monografije	127,600.00	0.09%	124,756.50	0.09%
Usluge reklame, usluge informisanja javnosti i ostale usluge štampanje	372,339.40	0.27%	226,766.00	0.16%
Stručne usluge	8,215,907.30	5.91%	6,889,834.10	4.73%
Reprezentacija i ugostiteljske usluge	372,689.13	0.27%	205,019.50	0.14%
Radna zajednica UNS i administrativni troškovi	455,479.34	0.33%	595,407.68	0.41%
Administrativne usluge	424,987.50	0.31%	445,987.65	0.31%
<b>OPŠTE USLUGE</b>	<b>10,048,090.46</b>		<b>8,883,019.84</b>	
Izvođenje nastave	2,329,687.50	1.67%	3,023,456.76	2.07%
<b>USLUGE OBRAZOVANJA</b>	<b>2,329,687.50</b>		<b>3,023,456.76</b>	
Trošk. održavanja zgrade	933,712.83	0.67%	1,793,273.76	1.23%
Trošk. održavanja opreme	298,495.16	0.21%	391,344.92	0.27%
<b>TROŠKOVI ODRŽAVANJA</b>	<b>1,232,207.99</b>		<b>2,184,618.68</b>	
Kancelarijski materijal i ostali administrativni materijal	230,698.35	0.17%	127,736.11	0.09%
Materijal za održavanje higijene, rezervni delovi, sitan inventar, ostali materijal za posebne namene	311,354.68	0.22%	250,168.24	0.17%
Stručna literatura	87,269.50	0.06%	147,838.00	0.10%
Gorivo benzin,dizel,mazivo	41,236.79	0.03%	7,479.94	0.01%
Materijal za obrazovanje	91,668.00	0.07%	51,000.00	0.03%
<b>TROŠKOVI ZA RAD</b>	<b>762,227.32</b>		<b>584,222.29</b>	
Ostale takse i porezi, kamate	16,726.00	0.01%	10,906.00	0.01%
Taksa za akreditaciju	0.00	0.00%	320,000.00	0.22%
Ostale specijalizovane usluge	924,244.20	0.66%	2,889,234.50	1.98%
Uvođenje novog web mejl servera	0.00	0.00%	66,000.00	0.05%
Troškovi izrade novog sajta	0.00	0.00%	423,428.00	0.29%
<b>UKUPNO</b>	<b>139,133,359.02</b>	<b>100.00%</b>	<b>145,736,948.16</b>	<b>100.00%</b>

## REALIZACIJA FINANSIJSKOG PLANA

Broj konta	Opis	<i>Finansijski plan -ukupan iznos pozicije, konta za 2023. godinu</i>	<i>Realizovano - ukupan iznos pozicije, konta za 2023. godinu</i>	<i>Procenat realizacije finansijskog plana</i>
	<b>UKUPNI PRIHODI I PRIMANJA</b>	<b>167,684,000.00</b>	<b>149,946,062.07</b>	<b>89%</b>
<b>742000</b>	<b>PRIHODI OD PRODAJE DOBARA I USLUGA</b>	<b>28,670,000.00</b>	<b>25,834,585.88</b>	<b>90%</b>
742300	Sporedne prodaje dobara i usluga koje vrše državne netržišne jedinice	28,670,000.00	25,834,585.88	90%
<b>744000</b>	<b>DOBROVOLJNI TRANSFERI OD FIZIČKIH I PRAVNIH LICA</b>	<b>100,000.00</b>	<b>44,000.00</b>	<b>44%</b>
744100	Tekući dobrovoljni transferi od fizičkih i pravnih lica	100,000.00	44,000.00	44%
<b>791000</b>	<b>PRIHODI IZ BUDŽETA</b>	<b>134,651,000.00</b>	<b>122,385,257.25</b>	<b>91%</b>
791100	Prihodi iz budžeta	134,651,000.00	122,385,257.25	91%
<b>811000</b>	<b>PRIMANJA OD PRODAJE NEPOKRETNOSTI</b>	<b>8,000.00</b>	<b>6,654.72</b>	<b>83%</b>
811100	Primanja od prodaje nepokretnosti	8,000.00	6,654.72	83%
<b>311000</b>	<b>KAPITAL</b>	<b>2,255,000.00</b>	<b>2,255,150.74</b>	<b>100%</b>
311700	Preneta neutrošena sredstva iz ranijih godina	2,255,000.00	2,255,150.74	100%
<b>321000</b>	<b>UTVRĐIVANJE REZULTATA POSLOVANJA</b>	<b>2,000,000.00</b>	<b>1,675,564.22</b>	<b>84%</b>
321300	Neraspoređeni višak prihoda iz ranijih godina	2,000,000.00	1,675,564.22	84%

Broj konta	Opis	<i>Finansijski plan -ukupan iznos pozicije, konta za 2023. godinu</i>	<i>Realizovano - ukupan iznos pozicije, konta za 2023. godinu</i>	<i>Procenat realizacije finansijskog plana</i>
	<b>UKUPNO RASHODI I IZDACI</b>	<b>166,713,000.00</b>	<b>148,900,317.36</b>	<b>89%</b>
<b>411000</b>	<b>PLATE, DODACI I NAKNADE ZAPOSLENIH (ZARADE)</b>	<b>110,368,000.00</b>	<b>99,742,806.12</b>	<b>90%</b>
411100	Plate, dodaci i naknade zaposlenih	110,264,000.00	99,742,806.12	90%
<b>412000</b>	<b>SOCIJALNI DOPRINOSI NA TERET POSLODAVCA</b>	<b>16,719,000.00</b>	<b>15,111,034.86</b>	<b>90%</b>
412100	Doprinosi za penzijsko i invalidsko osiguranje	11,026,000.00	9,974,280.46	90%
412200	Doprinosi za zdravstveno osiguranje	5,677,000.00	5,136,754.40	90%
<b>413000</b>	<b>NAKNADE U NATURI</b>	<b>104,000.00</b>	<b>104,000.00</b>	<b>100%</b>
413100	Naknade u naturi	104,000.00	104,000.00	100%
<b>414000</b>	<b>SOCIJALNA DAVANJA ZAPOSLENIMA</b>	<b>1,766,000.00</b>	<b>1,748,203.37</b>	<b>99%</b>
414300	Otpremnine i pomoći	1,766,000.00	1,748,203.37	99%
<b>415000</b>	<b>NAKNADA TROŠKOVA ZA ZAPOSLENE</b>	<b>3,120,000.00</b>	<b>3,117,155.54</b>	<b>100%</b>
415100	Naknade troškova za zaposlene	3,120,000.00	3,117,155.54	100%
<b>416000</b>	<b>NAGRADE ZAPOSLENIMA I OSTALI POSEBNI RASHODI</b>	<b>270,000.00</b>	<b>234,425.56</b>	<b>87%</b>
416100	Nagrade zaposlenima i ostali posebni rashodi	270,000.00	234,425.56	87%
<b>421000</b>	<b>STALNI TROŠKOVI</b>	<b>7,985,000.00</b>	<b>5,758,873.24</b>	<b>72%</b>
421100	Troškovi platnog prometa i bankarskih usluga	150,000.00	155,185.56	103%
421200	Energetske usluge	6,300,000.00	4,140,594.35	66%
421300	Komunalne usluge	735,000.00	723,590.17	98%
421400	Usluge komunikacija	570,000.00	518,531.59	91%
421500	Troškovi osiguranja	230,000.00	220,971.57	96%
<b>422000</b>	<b>TROŠKOVI PUTOVANJA</b>	<b>1,050,000.00</b>	<b>904,461.00</b>	<b>86%</b>
422100	Troškovi službenih putovanja u zemlji	350,000.00	298,581.00	85%
422300	Troškovi putovanja u okviru redovnog rada	700,000.00	605,880.00	87%
<b>423000</b>	<b>USLUGE PO UGOVORU</b>	<b>11,899,000.00</b>	<b>10,141,242.06</b>	<b>85%</b>
423200	Kompjuterske usluge	454,000.00	445,987.65	98%
423300	Usluge obrazovanja i usavršavanja zaposlenih	405,000.00	395,248.41	98%
423400	Usluge informisanja	600,000.00	428,522.50	71%
423500	Stručne usluge	8,003,000.00	6,889,834.10	86%
423600	Usluge za domaćinstvo i ugostiteljstvo	150,000.00	112,289.16	75%
423700	Reprezentacija	219,000.00	152,399.50	70%
423900	Ostale opšte usluge	2,068,000.00	1,716,960.74	83%



<b>424000</b>	<b>SPECIJALIZOVANE USLUGE</b>	<b>5,756,000.00</b>	<b>5,757,999.44</b>	<b>100%</b>
424200	Usluge obrazovanja, kulture i sporta	3,500,000.00	3,398,864.44	97%
424300	Medicinske usluge	60,000.00	46,035.00	77%
424900	Ostale specijalizovane usluge	2,316,000.00	2,313,100.00	100%
<b>425000</b>	<b>TEKUĆE POPRAVKE I ODRŽAVANJE</b>	<b>2,655,000.00</b>	<b>2,184,618.68</b>	<b>82%</b>
425100	Tekuće popravke i održavanje zgrada i objekata	2,200,000.00	1,793,273.76	82%
425200	Tekuće popravke i održavanje opreme	455,000.00	391,344.92	86%
<b>426000</b>	<b>MATERIJAL</b>	<b>840,000.00</b>	<b>601,222.29</b>	<b>72%</b>
426100	Administrativni materijal	200,000.00	149,820.41	75%
426300	Materijali za obrazovanje i usavršavanje zaposlenih	130,000.00	147,838.00	114%
426400	Materijali za saobraćaj	50,000.00	7,479.94	15%
426600	Materijali za obrazovanje, kulturu i sport	100,000.00	51,000.00	51%
426800	Materijali za održavanje hijijene i ugostiteljstvo	100,000.00	73,351.50	73%
426900	Materijali za posebne namene	260,000.00	171,732.44	66%
<b>482000</b>	<b>POREZI, OBAVEZNE TAKSE I KAZNE</b>	<b>670,000.00</b>	<b>330,906.00</b>	<b>49%</b>
482100	Ostali porezi	10,000.00	5,906.00	59%
482200	Obavezne takse	660,000.00	325,000.00	49%
<b>511000</b>	<b>ZGRADE I GRAĐEVINSKI OBJEKTI</b>	<b>468,000.00</b>	<b>385,200.00</b>	<b>82%</b>
511400	Projektno planiranje	468,000.00	385,200.00	82%
<b>512000</b>	<b>MAŠINE I OPREMA</b>	<b>2,903,000.00</b>	<b>2,739,104.00</b>	<b>94%</b>
512200	Administrativna oprema	1,303,000.00	1,233,104.00	95%
512500	Medicinska i laboratorijska oprema	1,600,000.00	1,506,000.00	94%
<b>513000</b>	<b>OSTALE NEKRETNINE I OPREMA</b>	<b>40,000.00</b>	<b>15,999.00</b>	<b>40%</b>
513100	Ostale nekretnine i oprema	40,000.00	15,999.00	40%
<b>515000</b>	<b>NEMATERIJALNA IMOVINA</b>	<b>100,000.00</b>	<b>23,066.20</b>	<b>23%</b>
515100	Nematerijalna imovina	100,000.00	23,066.20	23%

**ISPLAĆENE ZARADE**

<b>OPIS</b>	<b>2022. godina</b>	<b>2023. godina</b>
Neto zarade	67,464,173.24	71,342,963.30
Porez i dopr. na zarade	26,870,133.79	28,399,842.82
Bruto zarade	94,334,307.03	99,742,806.12
Dopr. na teret posl.	15,234,990.56	15,111,034.86
Ukupna masa za isplatu	109,569,297.59	114,853,840.98

## ULAGANJE U OSNOVNA SREDSTVA I NEMATERIJALNU IMOVINU U 2023. GODINI

R. Br.	NAZIV	IZNOS	Izvori finansiranja
1.	Nematerijalna imovina (knjige, standardi)	55,080.00	Pokrajinski sekretarijat za visoko obrazovanej i naučnoistraživačku delatnost
		30,168.00	Ministarstvo prosvete
	Ukupno	23,066.20	sopstvena sredstva
		<b>108,314.20</b>	
2.	nematerijalna imovina (softver)	99,711.89	donacija
	Ukupno	<b>99,711.89</b>	
3.	Projekat za solarne panele	380,000.00	Pokrajinski sekretarijat za visoko obrazovanej i naučnoistraživačku delatnost
		5,200.00	sopstvena sredstva
	Ukupno	<b>385,200.00</b>	
4.	Računarska i druga administrativna oprema	477,120.00	Ministarstvo prosvete
		220,597.00	Pokrajinski sekretarijat za visoko obrazovanej i naučnoistraživačku delatnost
	Ukupno	385,391.00	sopstvena sredstva
		<b>1,083,108.00</b>	
5.	Laboratorijska oprema	1,000,000.00	Pokrajinski sekretarijat za visoko obrazovanej i naučnoistraživačku delatnost
		506,000.00	sopstvena sredstva
	Ukupno	<b>1,506,000.00</b>	
6.	Nameštaj i ostala oprema	165,995.00	sopstvena sredstva
	Ukupno	<b>165,995.00</b>	
	<b>U K U P N O</b>	<b>3,348,329.09</b>	

U 2023. godini na ime tekućih popravki i održavanja zgrade i opreme finansirani su sledeći poslovi u ukupnoj vrednosti 2.184.618,68 dinara:

-renoviranje kupatila: 1.592.399,80

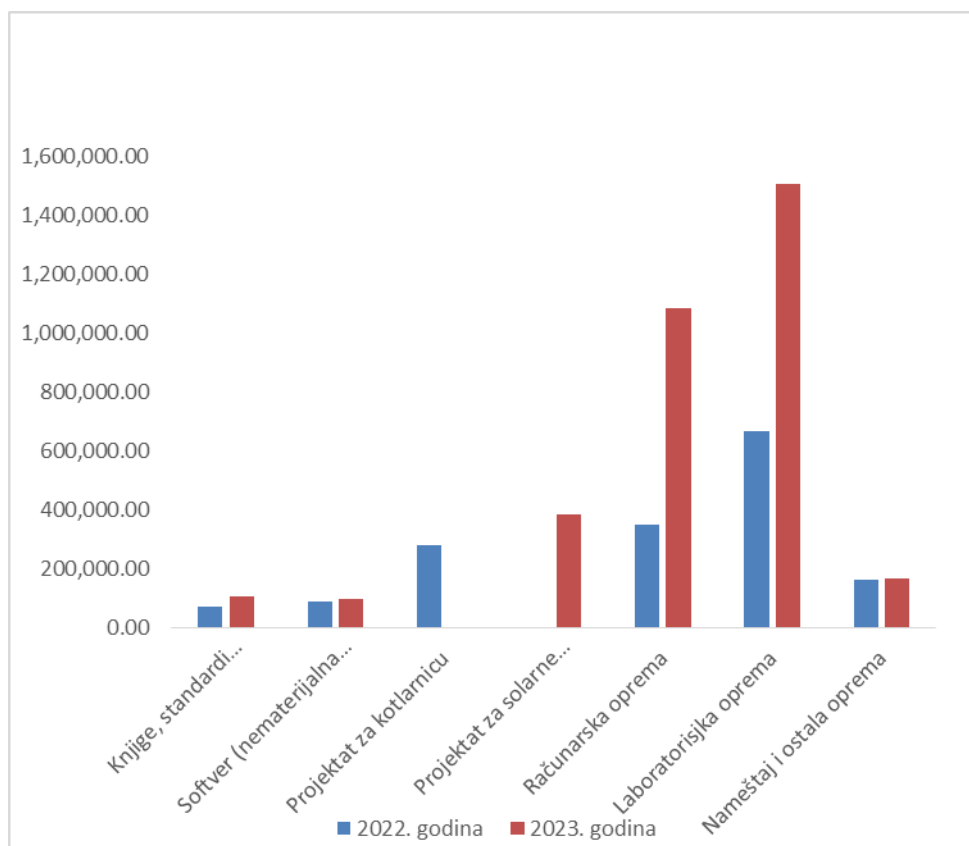
-renoviranje kancelarije za sastanke: 198.693,96

-tekuće popravke i održavanje računarske i druge elektronske opreme: 206.337,00

-održavanje protivpožarne opreme i signalizacije: 187.187,92

Izvor finansiranja navedenih poslova su 74% sredstava Pokrajinskog sekretarijata za visoko obrazovanje i naučnoistraživačku delatnost, ostalo su najvećim delom sopstvena sredstva fakulteta.

R. Br.	NAZIV	2022. godina	2023. godina
1	Knjige, standardi (nematerijalna imovina)	72,652.00	108,314.20
2	Softver (nematerijalna imovina)	87,982.95	99,711.89
3	Projekat za kotlarnicu	280,980.00	0.00
4	Projekat za solarne panele	0.00	385,200.00
5	Računarska oprema	349,878.00	1,083,108.00
6	Laboratorijska oprema	667,564.80	1,506,000.00
7	Nameštaj i ostala oprema	164,096.34	165,995.00
	<b>U K U P N O</b>	<b>1,623,154.09</b>	<b>3,348,329.09</b>



Grafikon 3: Usporedni predloge ulaganja u osnovna sredstva i nematerijalnu imovinu u 2022. i 2023. godini