

**UNIVERZITET U NOVOM SADU**  
**GRAĐEVINSKI FAKULTET**  
**S U B O T I C A**  
**Kozaračka 2a**  
Dana: 17.2.2021.

**GODIŠNJI FINANSIJSKI IZVEŠTAJ**  
**ZA 2020. GODINU**

# Sadržaj

- Izveštaj.....	3
- Specifikacija prihoda .....	4
- Specifikacija rashoda .....	7
- Realizacija finansijskog plana.....	8
- Isplaćene zarade .....	10
- Ulaganje u osnovna sredstva i nematerijalnu imovinu.....	11

# IZVEŠTAJ ZA 2020. GODINU

Pravilnikom o načinu pripreme, sastavljanja i podnošenja finansijskih izveštaja korisnika budžetskih sredstava, korisnika sredstava organizacija za obavezno socijalno osiguranje i budžetskih fondova („Sl. glasnik RS“ broj 18/2015, 104/2018 i 104/2018) je regulisano sastavljanje završnog računa u skladu sa čl. 5 Uredbe o budžetskom računovodstvu („Sl. glasnik RS“ broj 125/2003, 12/2006 i 27/2020) i zasniva se na gotovinskoj osnovi po kojoj se transakcije i ostali događaji evidentiraju u trenutku kada se gotovinska sredstva prime ili isplate.

Završni račun za 2020. godinu, čine:

- obrazac 1 – Bilans stanja
- obrazac 2 – Bilans prihoda i rashoda
- obrazac 3 – Izveštaj o kapitalnim izdacima i primanjima
- obrazac 4 – Izveštaj o novčanim tokovima
- obrazac 5 – Izveštaj o izvršenju budžeta

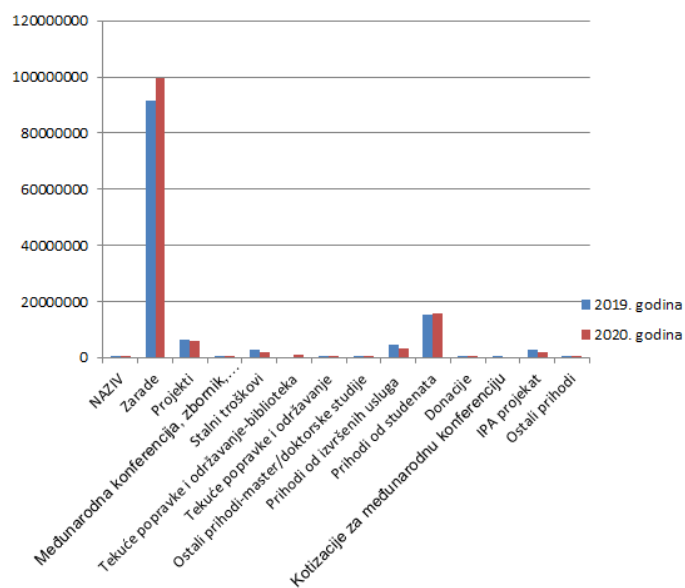
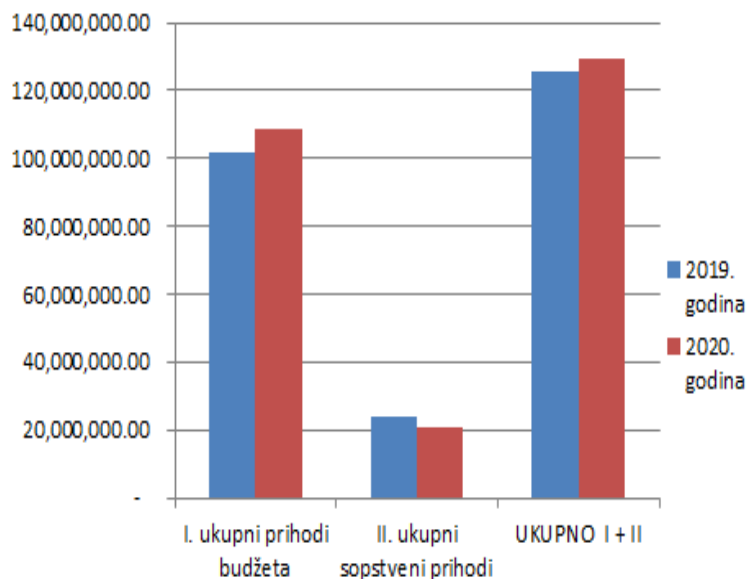
I	Ostvareni tekući prihodi	129,572,700.06
	Ostvarena primanja od prodaje nefinansijske imovine	6,376.80
	<b>UKUPNI PRIHODI</b>	<b>129,579,076.86</b>
II	Ostvareni tekući rashodi	128,967,771.96
	Ostvareni izdaci za nefinansijsku imovinu	2,013,411.93
	<b>UKUPNI RASHODI</b>	<b>130,981,183.89</b>
III	Neraspoređeni višak prihoda i primanja iz ranijih godina - korekcija rezultata za deo prenetih neraspoređenih sredstava iz ranijeg perioda	1,402,107.03

## SPECIFIKACIJA PRIHODA

R. Br.	NAZIV	2019. godina	2020. godina
1	Zarade	91,638,074.50	99,451,778.16
2	Projekti	6,432,284.25	5,743,479.00
3	Međunarodna konferencija, zbornik, monografija	600,700.00	98,000.00
4	Stalni troškovi	2,954,680.00	1,938,447.00
5	Tekuće popravke i održavanje-biblioteka	-	1,000,000.00
6	Tekuće popravke i održavanje	297,600.00	328,924.00
9	Ostali prihodi-master/doktorske studije	38,364.16	192,229.32
<b>I. UKUPNI PRIHODI BUDŽETA</b>		<b>101,961,702.91</b>	<b>108,752,857.48</b>
1	Prihodi od izvršenih usluga	4,374,719.72	3,253,399.82
2	Prihodi od studenata	15,315,982.21	15,612,318.65
3	Donacije	408,370.65	45,760.00
4	Kotizacije za međunarodnu konferenciju	392,638.21	-
5	IPA projekat	2,885,096.68	1,797,097.97
6	Ostali prihodi	187,607.15	111,266.14
<b>II UKUPNI SOPSTVENI PRIHODI</b>		<b>23,564,414.62</b>	<b>20,819,842.58</b>
<b>UKUPNO I + II</b>		<b>125,526,117.53</b>	<b>129,572,700.06</b>

I. ukupni prihodi budžeta  
 II. ukupni sopstveni prihodi  
**UKUPNO I + II**

2019. godina	2020. godina
<b>101,961,702.91</b>	<b>108,752,857.48</b>
<b>23,564,414.62</b>	<b>20,819,842.58</b>
<b>125,526,117.53</b>	<b>129,572,700.06</b>



R. Br.	NAZIV	2020. godina
1	Zarade	99,451,778.16
2	Projekti	5,743,479.00
3	Međunarodna konferencija, zbornik, monografija	98,000.00
4	Stalni troškovi	1,938,447.00
5	Tekuće popravke i održavanje	328,924.00
6	Ostali prihodi-master/doktorske studije	192,229.32
	<b>I. UKUPNI PRIHODI BUDŽETA</b>	<b>108,752,857.48</b>
1	Prihodi od izvršenih usluga i prodaje sekundarnih sirovina	3,253,399.82
2	Prihodi od studenata	15,612,318.65
3	Donacije	45,760.00
4	Kotizacije za međunarodnu konferenciju	-
5	IPA projekat	1,797,097.97
6	Ostali prihodi	111,266.14
	<b>II UKUPNI SOPSTVENI PRIHODI</b>	<b>20,819,842.58</b>
	<b>U K U P N O I + II</b>	<b>129,572,700.06</b>

I. ukupni prihodi budžeta

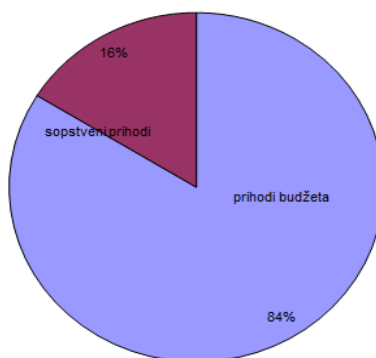
**108,752,857.48**

II. ukupni sopstveni prihodi

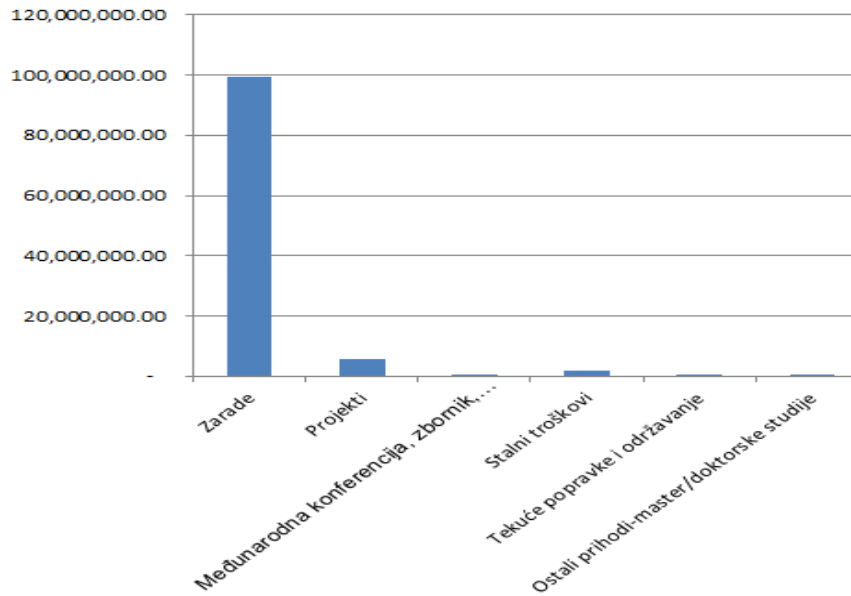
**20,819,842.58**

**UKUPNO I + II**

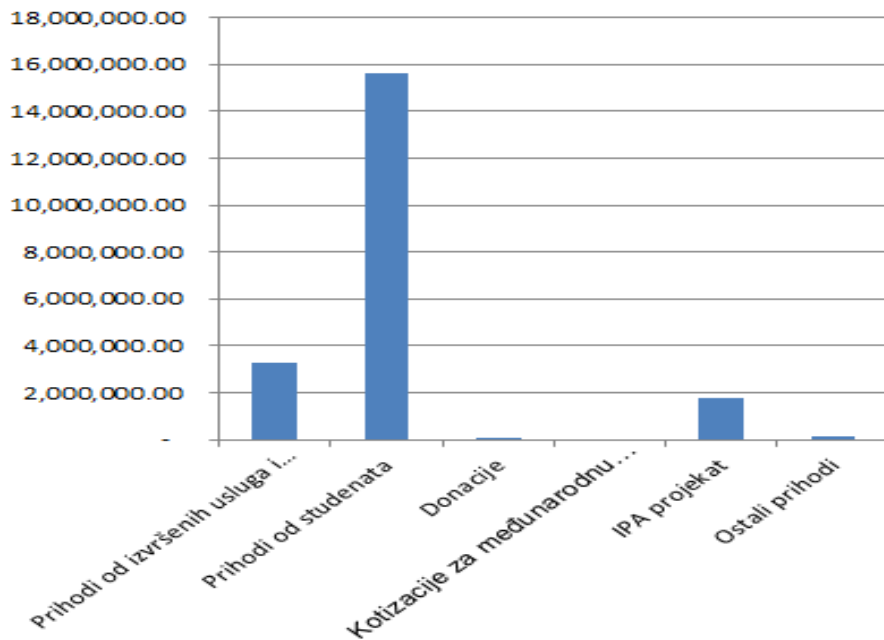
**129,572,700.06**



Ostvareni prihodi u 2020. godini



Struktura budžetskih prihoda u 2020. godini



Struktura sopstvenih prihoda u 2020. godini

## SPECIFIKACIJA RASHODA

NAZIV	2019. godina	%	2020. godina	%
Bruto zarada	83,519,609.60	66.15	86,518,905.98	67.09
Dopr. na teret poslodavca	14,323,613.00	11.34	14,405,397.69	11.17
Putni troškovi	3,041,372.22	2.41	2,616,063.08	2.03
Pokloni za decu zaposlenih	100,000.00	0.08	99,840.00	0.08
Nagrade zaposlenima-jubilarnе nagrade	193,605.68	0.15	461,351.67	0.36
Otpremnine i pomoći zaposlenima	340,334.89	0.27	1,197,400.31	0.93
<b>TROŠK. ZAR. I OST. PRIM.</b>	<b>101,518,535.39</b>		<b>105,298,958.73</b>	
Platni promet i banka	182,874.86	0.14	165,084.03	0.13
Elektr. energ. i grejanje	3,544,284.79	2.81	3,621,754.74	2.81
Vodovod i kanalizacija	118,438.40	0.09	106,844.00	0.08
Odvoz otpada	304,128.00	0.24	304,128.00	0.24
Dopr. za građ. zemljište-ekologija	73,523.17	0.06	72,900.00	0.06
Troškovi telefona i poštanske usluge	544,658.40	0.43	416,602.96	0.32
Osiguranje-studenti i dodatno osiguranje zaposleni	317,590.00	0.25	288,126.00	0.22
Građevinjada-studenti	518,753.46	0.41	0.00	0.00
<b>MATERIJALNI TROŠKOVI</b>	<b>5,604,251.08</b>		<b>4,975,439.73</b>	
Troškovi službenog puta u zemlji (dnevnice, prevoz, smeštaj) i upotreba sopstvenog automobila	443,167.00	0.35	105,780.00	0.08
Troškovi putovanja u okviru redovnog rada	283,698.35	0.22	212,380.00	0.16
Troškovi službenog puta u inostranstvu	149,920.18	0.12	5,306.58	0.00
Troškovi prevoza učenika	204,748.80	0.16	0.00	0.00
Troškovi organizacije međunarodne konferencije-ugostiteljske usluge	633,217.65	0.50	0.00	0.00
<b>TROŠKOVI PREVOZA</b>	<b>1,714,751.98</b>		<b>323,466.58</b>	
Usluge obraz. zaposlenih	458,986.10	0.36	202,332.04	0.16
Štampanje zbornika i monografije	463,364.00	0.37	98,001.20	0.08
Usluge reklame, usluge informisanja javnosti	327,840.00	0.26	161,354.80	0.13
Stručne usluge	10,074,105.92	7.98	9,558,835.49	7.41
Reprezentacija i ugostiteljske usluge	439,923.71	0.35	180,922.56	0.14
Radna zajednica UNS i administrativni troškovi	578,619.01	0.46	472,528.01	0.37
Administrativne usluge	98,478.48	0.08	136,792.44	0.11
Lincence za Windows 10	0.00	0.00	286,320.00	0.22
<b>OPŠTE USLUGE</b>	<b>12,441,317.22</b>		<b>11,097,086.54</b>	
Izvođenje nastave	2,060,917.69	1.63	1,193,396.23	0.93
<b>USLUGE OBRAZOVANJA</b>	<b>2,060,917.69</b>		<b>1,193,396.23</b>	
Trošk. održavanja zgrade	167,696.41	0.13	2,529,487.44	1.96
Trošk. održavanja opreme	335,484.52	0.27	339,952.00	0.26
<b>TROŠKOVI ODRŽAVANJA</b>	<b>503,180.93</b>		<b>2,869,439.44</b>	
Kancelarijski materijal i ostali administrativni materijal	396,285.43	0.31	137,831.80	0.11
Materijal za održavanje higijene, rezervni delovi, sitan inventar, ostali materijal za posebne namene	429,950.00	0.34	281,591.69	0.22
Stručna literatura	166,584.00	0.13	117,422.00	0.09
Gorivo benzin,dizel,mazivo	87,189.10	0.07	26,998.47	0.02
Materijal za obrazovanje	89,996.00	0.07	79,800.00	0.06
<b>TROŠKOVI ZA RAD</b>	<b>1,170,004.53</b>		<b>643,643.96</b>	
Taksa za akreditaciju	0.00	0.00	1,948,000.00	1.51
Ostale takse i porezi, kamate, kursne razlike	9,750.00	0.01	15,354.13	0.01
Ostale specijalizovane usluge	1,247,292.24	0.99	602,986.62	0.47
<b>U K U P N O</b>	<b>126,260,251.06</b>	<b>100.00</b>	<b>128,967,771.96</b>	<b>100.00</b>

## REALIZACIJA FINANSIJSKOG PLANA

<i>Ekonomska klasifikacija</i>	<i>Opis</i>	<i>Finansijski plan -ukupan iznos pozicije, konta za 2020. godinu</i>	<i>Realizovano - ukupan iznos pozicije, konta za 2020. godinu</i>	<i>Procenat realizacije finansijskog plana</i>
	<b>UKUPNI PRIHODI I PRIMANJA</b>	<b>141,826,000.00</b>	<b>130,981,183.89</b>	<b>92.35%</b>
<b>732000</b>	<b>DONACIJE OD MEĐUNARODNIH ORGANIZACIJA</b>	<b>3,272,000.00</b>	<b>1,868,364.11</b>	<b>57.10%</b>
732100	Tekuće donacije od međunarodnih organizacija	72,000.00	71,266.14	98.98%
732300	Tekuće pomoći EU	3,200,000.00	1,797,097.97	56.16%
<b>742000</b>	<b>PRIHODI OD PRODAJE DOBARA I USLUGA</b>	<b>24,500,000.00</b>	<b>18,865,718.47</b>	<b>77.00%</b>
742300	Sporadne prodaje dobara i usluga koje vrše državne netržišne jedinice	24,500,000.00	18,865,718.47	77.00%
<b>744000</b>	<b>DOBROVOLJNI TRANSFERI OD FIZIČKIH I PRAVNIH LICA</b>	<b>50,000.00</b>	<b>45,760.00</b>	<b>91.52%</b>
744100	Tekući dobrovoljni transferi od fizičkih i pravnih lica	50,000.00	45,760.00	91.52%
<b>745000</b>	<b>MEŠOVITI I NEODREĐENI PRIHODI</b>	<b>47,000.00</b>	<b>40,000.00</b>	<b>85.11%</b>
745100	Mešoviti i neodređeni prihodi	47,000.00	40,000.00	85.11%
<b>791000</b>	<b>PRIHODI IZ BUDŽETA</b>	<b>110,450,000.00</b>	<b>108,752,857.48</b>	<b>98.46%</b>
791100	Prihodi iz budžeta	110,450,000.00	108,752,857.48	98.46%
<b>811000</b>	<b>PRIMANJA OD PRODAJE NEPOKRETNOSTI</b>	<b>7,000.00</b>	<b>6,376.80</b>	<b>91.10%</b>
811100	Primanja od prodaje nepokretnosti	7,000.00	6,376.80	91.10%
<b>321000</b>	<b>UTVRĐIVANJE REZULTATA POSLOVANJA</b>	<b>3,500,000.00</b>	<b>1,402,107.03</b>	<b>40.06%</b>
321300	Neraspoređeni višak prihoda iz ranijih godina	3,500,000.00	1,402,107.03	40.06%

<i>Ekonomska klasifikacija</i>	<i>Opis</i>	<i>Finansijski plan -ukupan iznos pozicije, konta za 2020. godinu</i>	<i>Realizovano - ukupan iznos pozicije, konta za 2020. godinu</i>	<i>Procenat realizacije finansijskog plana</i>
	<b>UKUPNO RASHODI I IZDACI</b>	<b>141,820,000.00</b>	<b>130,981,183.89</b>	<b>92.36%</b>
<b>411000</b>	<b>PLATE, DODACI I NAKNADE ZAPOSLENIH (ZARADE)</b>	<b>89,000,000.00</b>	<b>86,518,905.98</b>	<b>97.21%</b>
411100	Plate, dodaci i naknade zaposlenih	89,000,000.00	86,518,905.98	97.21%
<b>412000</b>	<b>SOCIJALNI DOPRINOSI NA TERET POSLODAVCA</b>	<b>14,835,000.00</b>	<b>14,405,397.69</b>	<b>97.10%</b>
412100	Doprinos za penzijsko i invalidsko osiguranje	10,235,000.00	9,949,674.07	97.21%
412200	Doprinos za zdravstveno osiguranje	4,600,000.00	4,455,723.62	96.86%
<b>413000</b>	<b>NAKNADE U NATURI</b>	<b>100,000.00</b>	<b>99,840.00</b>	<b>99.84%</b>
413100	Naknade u naturi	100,000.00	99,840.00	99.84%
<b>414000</b>	<b>SOCIJALNA DAVANJA ZAPOSLENIMA</b>	<b>1,200,000.00</b>	<b>1,197,400.31</b>	<b>99.78%</b>
414300	Otpremnine i pomoći	1,200,000.00	1,197,400.31	99.78%
<b>415000</b>	<b>NAKNADA TROŠKOVA ZA ZAPOSLENE</b>	<b>2,800,000.00</b>	<b>2,616,063.08</b>	<b>93.43%</b>
415100	Naknade troškova za zaposlene	2,800,000.00	2,616,063.08	93.43%
<b>416000</b>	<b>NAGRADE ZAPOSLENIMA I OSTALI POSEBNI RASHODI</b>	<b>462,000.00</b>	<b>461,351.67</b>	<b>99.86%</b>
416100	Nagrade zaposlenima i ostali posebni rashodi	462,000.00	461,351.67	99.86%
<b>421000</b>	<b>STALNI TROŠKOVI</b>	<b>7,360,000.00</b>	<b>4,987,639.73</b>	<b>67.77%</b>
421100	Troškovi platnog prometa i bankarskih usluga	200,000.00	165,084.03	82.54%
421200	Energetske usluge	5,750,000.00	3,621,754.74	62.99%
421300	Komunalne usluge	510,000.00	491,072.00	96.29%
421400	Usluge komunikacija	570,000.00	416,602.96	73.09%
421500	Troškovi osiguranja	325,000.00	288,126.00	88.65%
421600	Zakup imovine i opreme	5,000.00	5,000.00	100.00%
<b>422000</b>	<b>TROŠKOVI PUTOVANJA</b>	<b>625,000.00</b>	<b>323,466.58</b>	<b>51.75%</b>
422100	Troškovi službenih putovanja u zemlji	175,000.00	105,780.00	60.45%
422200	Troškovi službenih putovanja u inostranstvo	100,000.00	5,306.58	5.31%
422300	Troškovi putovanja u okviru redovnog rada	350,000.00	212,380.00	60.68%



<b>423000</b>	<b>USLUGE PO UGOVORU</b>	<b>14,266,000.00</b>	<b>11,138,565.01</b>	<b>78.08%</b>
423100	Administrativne usluge	110,000.00	31,446.54	28.59%
423200	Kompjuterske usluge	576,000.00	391,665.90	68.00%
423300	Usluge obrazovanja i usavršavanja zaposlenih	480,000.00	202,332.04	42.15%
423400	Usluge informisanja	700,000.00	259,356.00	37.05%
423500	Stručne usluge	11,000,000.00	9,558,835.49	86.90%
423600	Usluge za domaćinstvo i ugostiteljstvo	150,000.00	36,100.00	24.07%
423700	Reprezentacija	250,000.00	146,922.56	58.77%
423900	Ostale opšte usluge	1,000,000.00	511,906.48	51.19%
<b>424000</b>	<b>SPECIJALIZOVANE USLUGE</b>	<b>2,522,000.00</b>	<b>1,742,704.38</b>	<b>69.10%</b>
424200	Usluge obrazovanja, kulture i sporta	2,100,000.00	1,495,924.24	71.23%
424300	Medicinske usluge	40,000.00	30,114.00	75.29%
424600	Usluge očuvanja životne sredine, nauke i geodetske usluge	182,000.00	181,266.14	99.60%
424900	Ostale specijalizovane usluge	200,000.00	35,400.00	17.70%
<b>425000</b>	<b>TEKUĆE POPRAVKE I ODRŽAVANJE</b>	<b>3,100,000.00</b>	<b>2,869,439.44</b>	<b>92.56%</b>
425100	Tekuće popravke i održavanje zgrada i objekata	2,650,000.00	2,529,487.44	95.45%
425200	Tekuće popravke i održavanje opreme	450,000.00	339,952.00	75.54%
<b>426000</b>	<b>MATERIJAL</b>	<b>1,280,000.00</b>	<b>643,643.96</b>	<b>50.28%</b>
426100	Administrativni materijal	350,000.00	137,831.80	39.38%
426300	Materijali za obrazovanje i usavršavanje zaposlenih	170,000.00	117,422.00	69.07%
426400	Materijali za saobraćaj	100,000.00	26,998.47	27.00%
426600	Materijali za obrazovanje, kulturu i sport	200,000.00	79,800.00	39.90%
426800	Materijali za održavanje higijene i ugostiteljstvo	150,000.00	99,644.73	66.43%
426900	Materijali za posebne namene	310,000.00	181,946.96	58.69%
<b>482000</b>	<b>POREZI, OBAVEZNE TAKSE I KAZNE</b>	<b>2,040,000.00</b>	<b>1,961,950.00</b>	<b>96.17%</b>
482100	Ostali porezi	10,000.00	3,730.00	37.30%
482200	Obavezne takse	2,030,000.00	1,958,220.00	96.46%
<b>512000</b>	<b>MAŠINE I OPREMA</b>	<b>1,950,000.00</b>	<b>1,835,449.65</b>	<b>94.13%</b>
512200	Administrativna oprema	1,350,000.00	1,259,449.65	93.29%
512500	Medicinska i laboratorijska oprema	600,000.00	576,000.00	96.00%
<b>513000</b>	<b>OSTALE NEKRETNINE I OPREMA</b>	<b>100,000.00</b>	<b>98,644.78</b>	<b>98.64%</b>
513100	Ostale nekretnine i oprema	100,000.00	98,644.78	98.64%
<b>515000</b>	<b>NEMATERIJALNA IMOVINA</b>	<b>180,000.00</b>	<b>79,317.50</b>	<b>44.07%</b>
515100	Nematerijalna imovina	180,000.00	79,317.50	44.07%

## ISPLAĆENE ZARADE

<b>OPIS</b>	<b>2019. godina</b>	<b>2020. godina</b>
Neto zarade	59,685,871.90	61,796,180.72
Porez i dopr. na zarade	23,833,737.70	24,722,725.26
Bruto zarade	83,519,609.60	86,518,905.98
Dopr. na teret posl.	14,323,613.00	14,405,397.69
Ukupna masa za isplatu	97,843,222.60	100,924,303.67

**ULAGANJE U OSNOVNA SREDSTVA I NEMATERIJALNU IMOVINU  
U 2020. GODINI**

<b>R. Br.</b>	<b>NAZIV</b>	<b>IZNOS</b>	<b>Izvori finansiranja</b>
1	Nematerijalna imovina (knjige, standardi)	56,862.00	APV
	Ukupno	80,587.50 <b>137,449.50</b>	sopstvena sredstva
2	Računarska i druga administrativna oprema	809,281.50	sopstvena sredstva-saradnja sa privredom projekat SmartGIS for Point Cloud Object Detection
	Ukupno	59,568.00 <b>868,849.50</b>	projekat MPNTR
	Laboratorijska oprema	493,773.84	sopstvena sredstva-saradnja sa privredom projekat SmartGIS for Point Cloud Object Detection
3	Ukupno	82,226.16 <b>576,000.00</b>	sopstvena sredstva saradnja sa privredom-ostalo
4	Nameštaj i ostala oprema	103,424.43	sopstvena sredstva-saradnja sa privredom projekat SmartGIS for Point Cloud Object Detection
	Ukupno	32,422.00 353,398.50 <b>489,244.93</b>	sopstvena sredstva sopstvena sredstva saradnja sa privredom-ostalo
	<b>U K U P N O</b>	<b>2,071,543.93</b>	

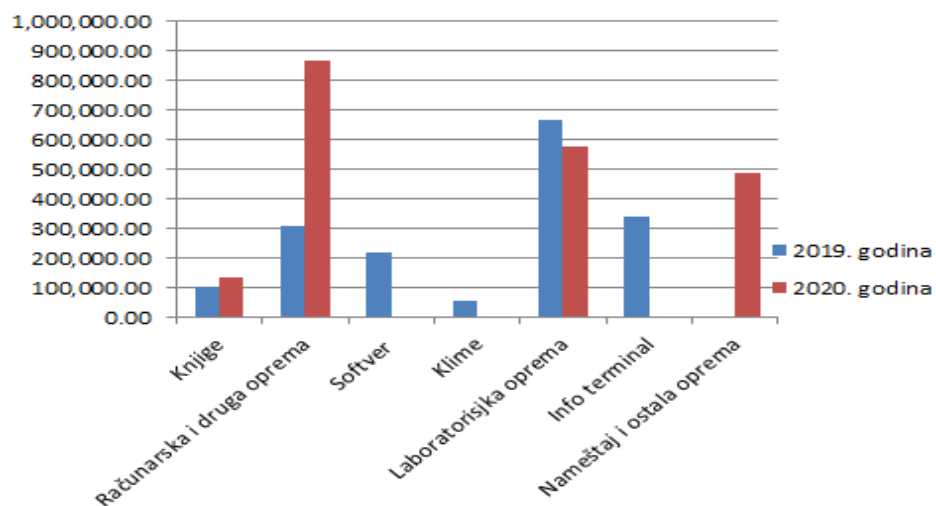
U 2020. godini na ime tekućih popravki i održavanja zgrade i opreme finansirani su sledeći poslovi u ukupnoj vrednosti 2.869.439,44 dinara:

- renoviranje kancelarija katedre za govedeziju i laboratorije 483.806,00
- tekuće održavanje električnih i gromobranskih instalacija 94.894,00
- tekuće popravke vodovodnih instalacija 63.480,00
- tekuće popravke i održavanje-biblioteka 1.854.747,44
- tekuće popravke- telefonska centrala 40.000,00
- tekuće popravke i održavanje računarske i druge administrativne opreme 23.188,00
- održavanje protivpožarne opreme i signalizacije 171.840,00
- popravka i održavanje laboratorijske opreme i instrumenata 137.484,00.

Izvor finansiranja navedenih poslova su 46% sredstava Pokrajinskog sekretarijata za visoko obrazovanje i naučnoistraživačku delatnost (1.328.924,00) i ostalo su sopstvena sredstva fakulteta.

Po izvršenom popisu imovine i obaveza Građevinskog fakulteta Subotica sa stanjem na dan 31.12.2020. godine izvršeno je rashodovanje dela dotrajale nefinansijske imovine u stalnim sredstvima bez upotrebne i sadašnje vrednosti, te je ista isknjižena iz poslovnih knjiga. Ukupna nabavna i amortizovana vrednost opreme iznosi 1.034.177,34 dinara.

R. Br.	NAZIV	2019. godina	2020. godina
1	Knjige	104,859.00	137,449.50
2	Računarska i druga administrativna oprema	309,184.67	868,849.50
3	Softver	220,815.17	0.00
4	Klimate	56,981.00	0.00
5	Laboratorisjka oprema	666,666.00	576,000.00
6	Info terminal	340,246.48	0.00
7	Nameštaj i ostala oprema	0.00	489,244.93
	<b>U K U P N O</b>	<b>1,698,752.32</b>	<b>2,071,543.93</b>



Struktura ulaganja u osnovna sredstva