

UNIVERZITET U NOVOM SADU
GRAĐEVINSKI FAKULTET
S U B O T I C A
Kozaračka 2a
Dana: 06.02.2018.

GODIŠNJI FINANSIJSKI IZVEŠTAJ
ZA 2017. GODINU

S a d r ž a j

- Izveštaj.....	3
- Specifikacija prihoda	4
- Specifikacija rashoda	8
- Zarade	9
- Ulaganje u osnovna sredstva.....	10

IZVEŠTAJ ZA 2017. GODINU

Pravilnikom je regulisano sastavljanje Završnog računa u skladu sa čl. 5 Uredbe i zasniiva se na gotovinskoj osnovi po kojoj se transakcije i ostali događaji evidentiraju u trenutku kada se gotovinska sredstva prime ili isplate.

Završni račun za 2017. godinu, čine:

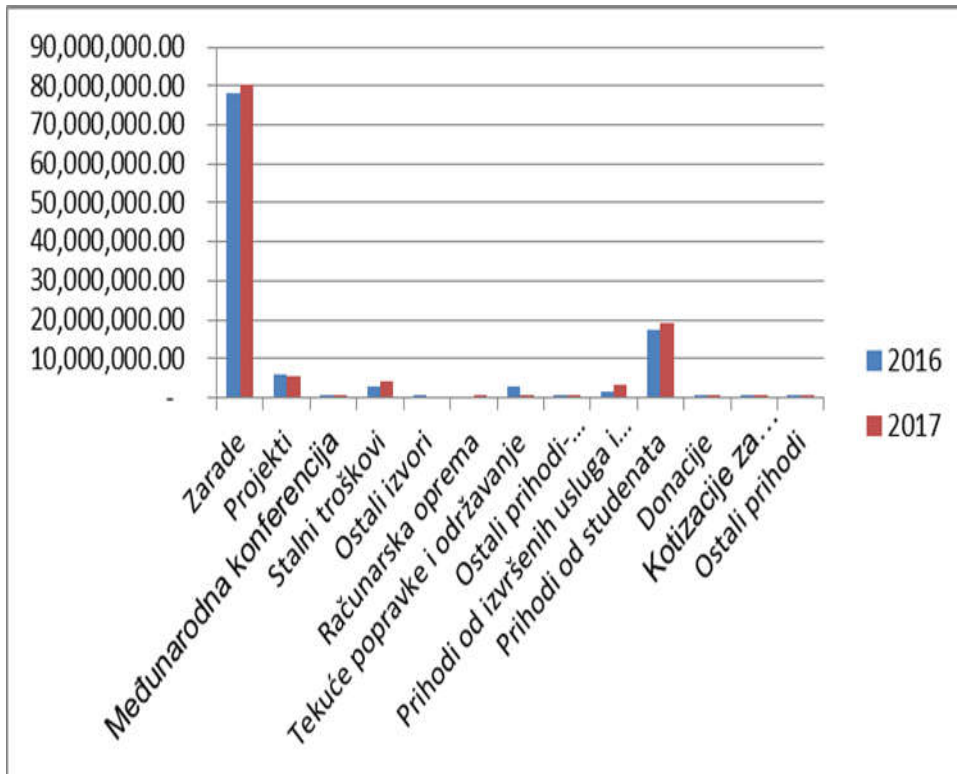
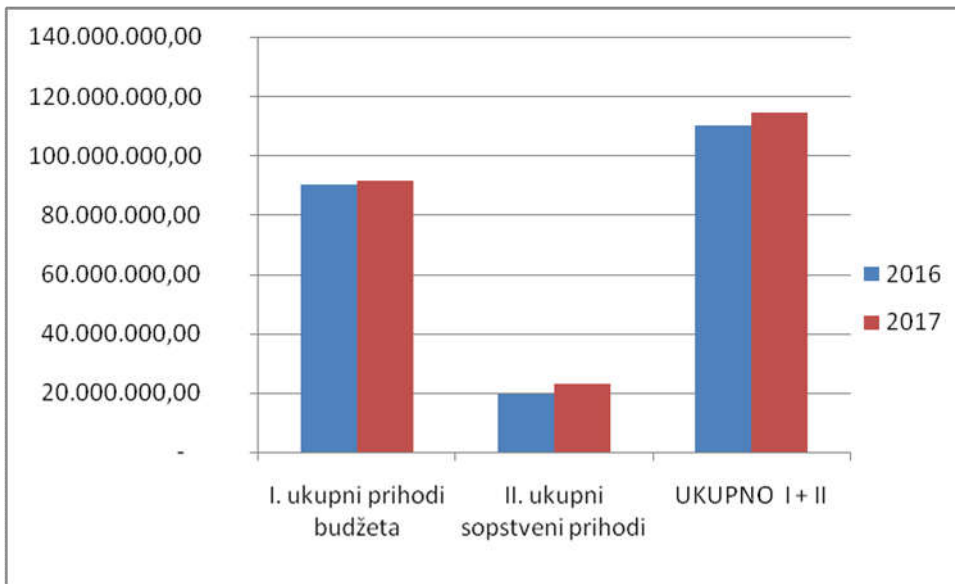
- obrazac 1 – Bilans stanja
- obrazac 2 – Bilans prihoda i rashoda
- obrazac 3 – Izveštaj o kapitalnim izdacima i primanjima
- obrazac 4 – Izveštaj o novčanim tokovima
- obrazac 5 – Izveštaj o izvršenju budžeta

I.	Ostvareni tekući prihodi	114.608.766,62
	Ostvareni tekući prihodi od prodaje nefinansijske imovine-stanovi	322.742,18
	UKUPNI PRIHODI	114.931.508,80
II.	Ostvareni rashodi - materijalni troškovi	116.529.282,15
	Ostvareni rashodi - izdaci za nabavku nefinansijske imovine - oprema, knjige	828.042,98
	UKUPNI RASHODI	117.357.325,13
III.	Deo viška prihoda i primanja ostvarenog u 2016. godini čija je potrošnja namenski opredeljena u 2017. godini	2.458.767,50
IV.	Višak prihoda i primanja - suficit	32.951,17

SPECIFIKACIJA PRIHODA

R. Br.	NAZIV	2016	2017
1	Zarade	78,217,808.18	80,255,783.12
2	Projekti	5,832,219.00	5,693,750.00
3	Međunarodna konferencija	309,000.00	346,500.00
4	Stalni troškovi	2,802,810.00	4,163,812.00
5	Ostali izvori	65,093.00	-
6	Računarska oprema	-	280,000.00
7	Tekuće popravke i održavanje	2,701,320.00	305,040.00
8	Ostali prihodi-master/doktorske studije	339,366.52	393,753.00
	I UKUPNI PRIHODI BUDŽETA	90,267,616.70	91,438,638.12
1	Prihodi od izvršenih usluga i prodaje sekundarnih sirovina	1,480,233.33	3,264,235.54
2	Prihodi od studenata	17,552,848.33	19,305,292.67
3	Donacije	363,561.96	381,852.72
4	Kotizacije za međunarodnu konferenciju	202,523.77	163,629.04
5	Ostali prihodi	54,880.40	55,118.53
	II UKUPNI SOPSTVENI PRIHODI	19,654,047.79	23,170,128.50
	U K U P N O I + II	109,921,664.49	114,608,766.62

	2016	2017
I. ukupni prihodi budžeta	90,267,616.70	91,438,638.12
II. ukupni sopstveni prihodi	19,654,047.79	23,170,128.50
UKUPNO I + II	109,921,664.49	114,608,766.62



R. Br.	NAZIV	2017
1	Zarade	80.255.783,12
2	Projekti	5.693.750,00
3	Međunarodna konferencija	346.500,00
4	Stalni troškovi	4.163.812,00
5	Ostali izvori	-
6	Računarska oprema	280.000,00
7	Tekuće popravke i održavanje	305.040,00
8	Ostali prihodi-master/doktorske studije	393.753,00
	I UKUPNI PRIHODI BUDŽETA	91.438.638,12
1	Prihodi od izvršenih usluga i prodaje sekundarnih sirovina	3.264.235,54
2	Prihodi od studenata	19.305.292,67
3	Donacije	381.852,72
4	Kotizacije za međunarodnu konferenciju	163.629,04
5	Ostali prihodi	55.118,53
	II UKUPNI SOPSTVENI PRIHODI	23.170.128,50
	UKUPNO I + II	114.608.766,62

I ukupni prihodi budžeta

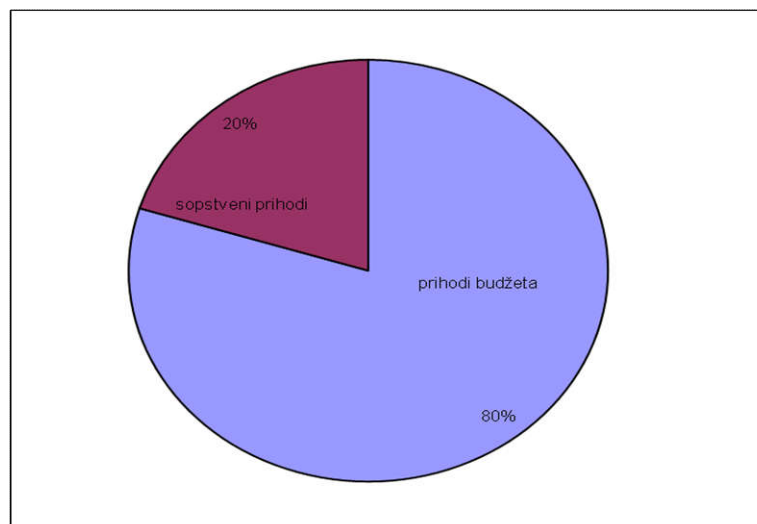
91.438.638,12

II ukupni sopstveni prihodi

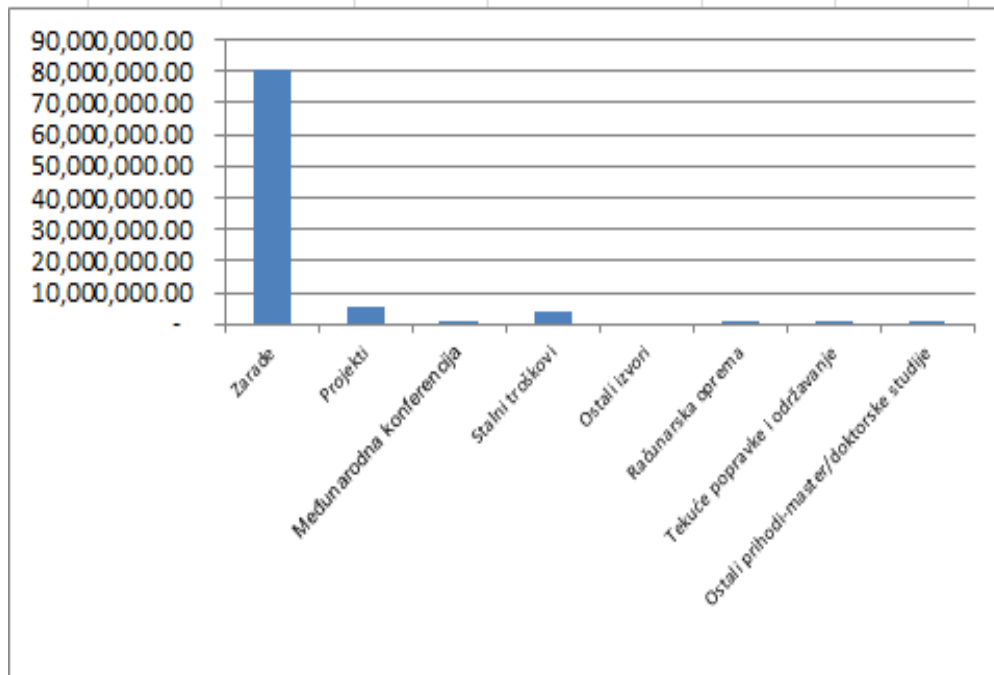
23.170.128,50

UKUPNO I + II

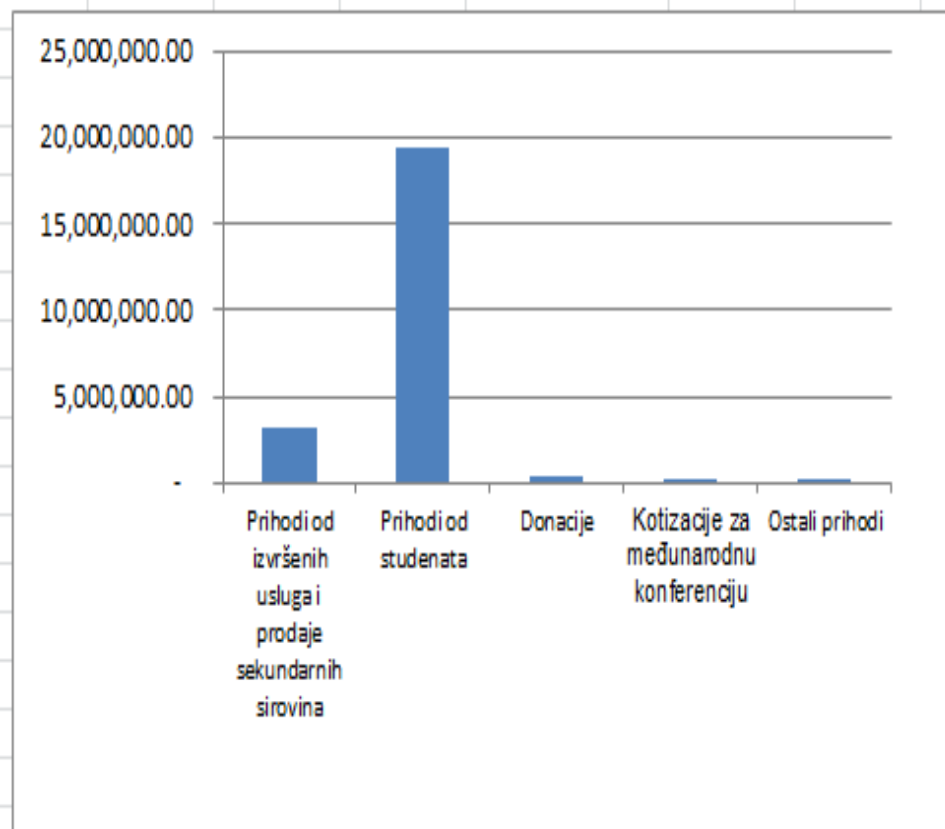
114.608.766,62



Ostvareni prihodi u 2017. godini



Struktura budžetskih prihoda u 2017. godini



Struktura sopstvenih prihoda u 2017. godini

SPECIFIKACIJA RASHODA

NAZIV	2016	%	2017	%
Bruto zarada	69.628.242,49	65,20	72.793.198,70	62,47
Dopr. na teret poslodavca	12.463.455,48	11,67	13.029.982,69	11,18
Putni troškovi	2.672.741,79	2,50	2.413.560,73	2,07
Pokloni za decu zaposlenih	97.699,10	0,09	99.798,16	0,09
Nagrade zaposlenima-jubilarnе nagrade	173.384,75	0,16	111.564,00	0,10
Otpremnine i pomoći zaposlenima	124.948,00	0,12	344.042,04	0,30
Naknade za porođajno bolovanje	-	-	80.540,73	0,07
TROŠK. ZAR. I OST. PRIM.	85.160.471,61		88.872.687,05	
Platni promet i banka	157.548,27	0,15	159.614,74	0,14
Elektr. energ. i grejanje	5.192.597,11	4,86	5.830.117,91	5,00
Vodovod i kanalizacija	98.289,30	0,09	72.983,79	0,06
Odvoz otpada	304.128,00	0,28	304.128,00	0,26
Dopr. za građ. zemljište-ekologija	72.900,00	0,07	72.900,00	0,06
Troškovi telefona i poštanske usluge	594.901,82	0,56	581.272,93	0,50
Osiguranje	310.905,00	0,29	71.190,00	0,06
Građevinjada-studenti	726.100,58	0,68	670.480,42	0,58
MATERIJALNI TROŠKOVI	7.457.370,08		7.762.687,79	
Troškovi službenog puta u zemlji (dnevnice, prevoz, smeštaj) i upotreba sopstvenog automobila	303.817,00	0,28	265.590,00	0,23
Troškovi putovanja u okviru redovnog rada	101.379,50	0,09	112.218,37	0,10
Troškovi službenog puta u inostranstvu	26.760,93	0,03	50.174,76	0,04
Troškovi prevoza učenika	244.730,16	0,23	141.712,90	0,12
Troškovi organizacije međunarodne konferencije	438.918,01	0,41	499.566,48	0,43
TROŠKOVI PREVOZA	1.115.605,60		1.069.262,51	
Usluge obraz. zaposlenih	238.164,37	0,22	291.513,34	0,25
Štampanje zbornika i ostale usluge štampanja	276.182,00	0,26	298.990,00	0,26
Oglasi i tenderi, usluge reklame, usluge informisanja javnosti	313.242,26	0,29	275.793,94	0,24
Stručne usluge	6.737.737,54	6,31	8.086.427,86	6,94
Reprezentacija i ugostiteljske usluge	317.844,96	0,30	410.125,94	0,35
Radna zajednica UNS i administr.	450.507,47	0,42	371.737,99	0,32
Administrativne usluge	169.199,32	0,16	193.196,40	0,17
OPŠTE USLUGE	8.502.877,92		9.927.785,47	
Izvođenje nastave	1.492.879,78	1,40	2.113.132,88	1,81
USLUGE OBRAZOVANJA	1.492.879,78		2.113.132,88	
Trošk. održavanja zgrade	336.329,56	0,31	5.026.383,52	4,31
Trošk. održavanja opreme	607.139,18	0,57	364.030,77	0,31
TROŠKOVI ODRŽAVANJA	943.468,74		5.390.414,29	
Kancelarijski materijal i ostali administrativni materijal	344.042,28	0,32	233.127,41	0,20
Materijal za održavanje higijene, rezervni delovi, sitan inventar, ostali materijal za posebne namene	287.054,45	0,27	234.144,28	0,20
Stručna literatura	189.609,72	0,18	138.198,50	0,12
Gorivo benzin,dizel,mazivo	50.144,99	0,05	53.247,97	0,05
Materijal za obrazovanje	153.248,00	0,14	112.448,00	0,10
TROŠKOVI ZA RAD	1.024.099,44		771.166,16	
AMORTIZACIJA	463.796,50	0,43		0,00
Takse i porezi, kamate, kazne, kursne razlike	68.811,92	0,06	193.285,95	0,17
Ostale specijalizovane usluge	565.846,11	0,53	428.860,05	0,37
U K U P N O	106.795.227,70	100,00	116.529.282,15	100,00

ISPLAĆENE ZARADE

OPIS	2016	2017
Neto zarade	49.643.644,48	51.891.667,04
Porez i dopr. na zarade	19.984.598,01	20.901.531,66
Bruto zarade	69.628.242,49	72.793.198,70
Dopr. na teret posl.	12.463.455,48	13.029.982,69
Ukupna masa za isplatu	82.091.697,97	85.823.181,39

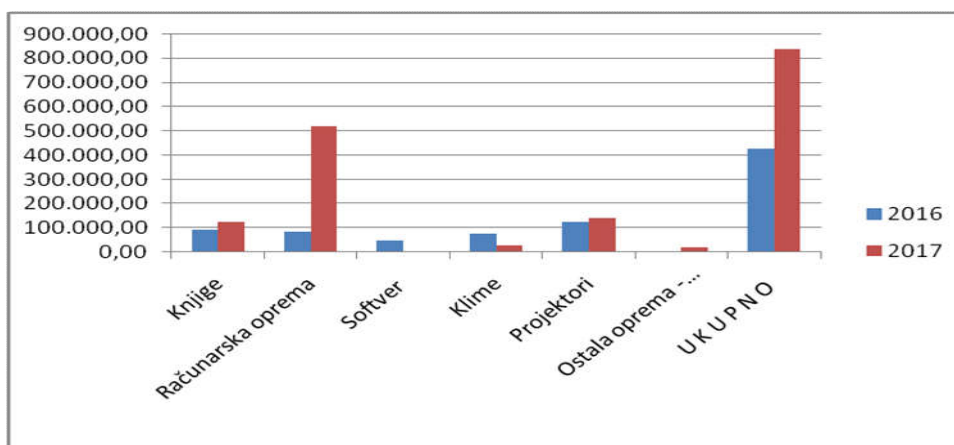
**ULAGANJE U OSNOVNA SREDSTVA I NEMATERIJALNU IMOVINU
U 2017. GODINI**

R. Br.	NAZIV	IZNOS	Izvori finansiranja
1	Knjige	51.660,00 66.029,80 8.910,00	APV sopstvena sredstva projekat MPNTR
	Ukupno	126.599,80	
2	Računarska oprema	81.160,00 280.000,00 160.892,00	sopstvena sredstva projekat APV projekat MPNTR
	Ukupno	522.052,00	
3	Klima	29.050,00	sopstvena sredstva
4	Projektori	48.232,00 94.990,00	sopstvena sredstva projekat MPNTR
	Ukupno	143.222,00	
5	Ostala oprema - kancelarijska oprema	20.050,18	sopstvena sredstva
	UKUPNO	840.973,98	

U 2017. godini na ime tekućih popravki i održavanja su realizovani sledeći poslovi:

- uređenje učionica 295.900,00
- zamena prozora 4.755.984,00
- ostale tekuće popravke objekta 42.399,52
- održavanje protiv požarne opreme 46.519,77
- popravke raznih instrumenata 249.611,00

R. Br.	NAZIV	2016	2017
1	Knjige	92.134,20	126.599,80
2	Računarska oprema	82.990,00	522.052,00
3	Softver	49.681,92	-
4	Klime	76.100,00	29.050,00
5	Projektori	127.000,00	143.222,00
6	Ostala oprema - kancelarijska oprema	-	20.050,18
	UKUPNO	427.906,12	840.973,98



Struktura ulaganja u osnovna sredstva