

**UNIVERZITET U NOVOM SADU**  
**GRAĐEVINSKI FAKULTET**  
**S U B O T I C A**  
Kozaračka 2a  
Dana: 9.2.2023.

**GODIŠNJI FINANSIJSKI IZVEŠTAJ**  
**ZA 2022. GODINU**

## SADRŽAJ

Izveštaj.....	1
Specifikacija prihoda .....	3
Specifikacija rashoda.....	7
Realizacija finansijskog plana.....	8
Isplaćene zarade .....	10
Ulaganje u osnovna sredstva i nematerijalnu imovinu.....	11

## IZVEŠTAJ

Pravilnikom o načinu pripreme, sastavljanja i podnošenja finansijskih izveštaja korisnika budžetskih sredstava, korisnika sredstava organizacija za obavezno socijalno osiguranje i budžetskih fondova („Sl. glasnik RS“ broj 18/2015, 104/2018, 151/2020, 8/2021, 41/2021, 130/2021 i 17/2022) je regulisano sastavljanje završnog računa u skladu sa čl. 5 Uredbe o budžetskom računovodstvu („Sl. glasnik RS“ broj 125/2003, 12/2006 i 27/2020) i zasniva se na gotovinskoj osnovi po kojoj se transakcije i ostali događaji evidentiraju u trenutku kada se gotovinska sredstva prime ili isplate.

Finansijski izveštaj Građevinskog fakulteta u Subotici za 2022. godinu čine:

- obrazac 1 – Bilans stanja
- obrazac 2 – Bilans prihoda i rashoda
- obrazac 3 – Izveštaj o kapitalnim izdacima i primanjima
- obrazac 4 – Izveštaj o novčanim tokovima
- obrazac 5 – Izveštaj o izvršenju budžeta

<b>I UKUPNI PRIHODI I PRIMANJA</b>	<b>140,604,899.22</b>
Ostvareni tekući prihodi	140,598,290.82
Ostvarena primanja od prodaje nefinansijske imovine	6,608.40
<b>II UKUPNI RASHODI I IZDACI</b>	<b>140,530,939.82</b>
Ostvareni tekući rashodi	139,133,359.02
Ostvareni izdaci za nefinansijsku imovinu	1,397,580.80
<b>III Višak prihoda i primanja</b>	<b>73,959.40</b>
<b>IV Korekcija ostvarenog suficita - deo prenetih neutrošenih sredstava iz 2021. godine koji je korišćen za pokriće rashoda u 2022. godini:</b>	<b>2,100,330.22</b>
APV projekat – „Eksperimentalno-numerička analiza spregnutih konstrukcija od betona, čelika i drveta u kapitalnim objektima od interesa za održivi razvoj APV“	979,217.89
Projektna dokumentacija za sopstvenu kotlarnicu	268,800.00
Sredstva za isplatu CEEPUS stipendija	41,152.72
Saradnja sa privredom - projekat „SmartGIS for Point Cloud Object Detection“	48,001.85
Završetak investicije tekuće popravke i održavanje – učionice 211 i 212	763,157.76
<b>V OSTVARENI SUFICIT NAKON KOREKCIJE</b>	<b>2,174,289.62</b>

**Raspodela i namenska potrošnja u 2023. godini ostvarenog suficita iz 2022. godine:**

<b>I Deo viška prihoda namenski opredeljen za 2023. godinu</b>	<b>2,105,000.00</b>
APV projekat – „Eksperimentalno -numerička analiza spregnutih konstrukcija od betona, čelika i drveta u kapitalnim objektima od interesa za održivi razvoj APV“ (izvor 01-prihodi i primanja iz budžeta)	1,005,000.00

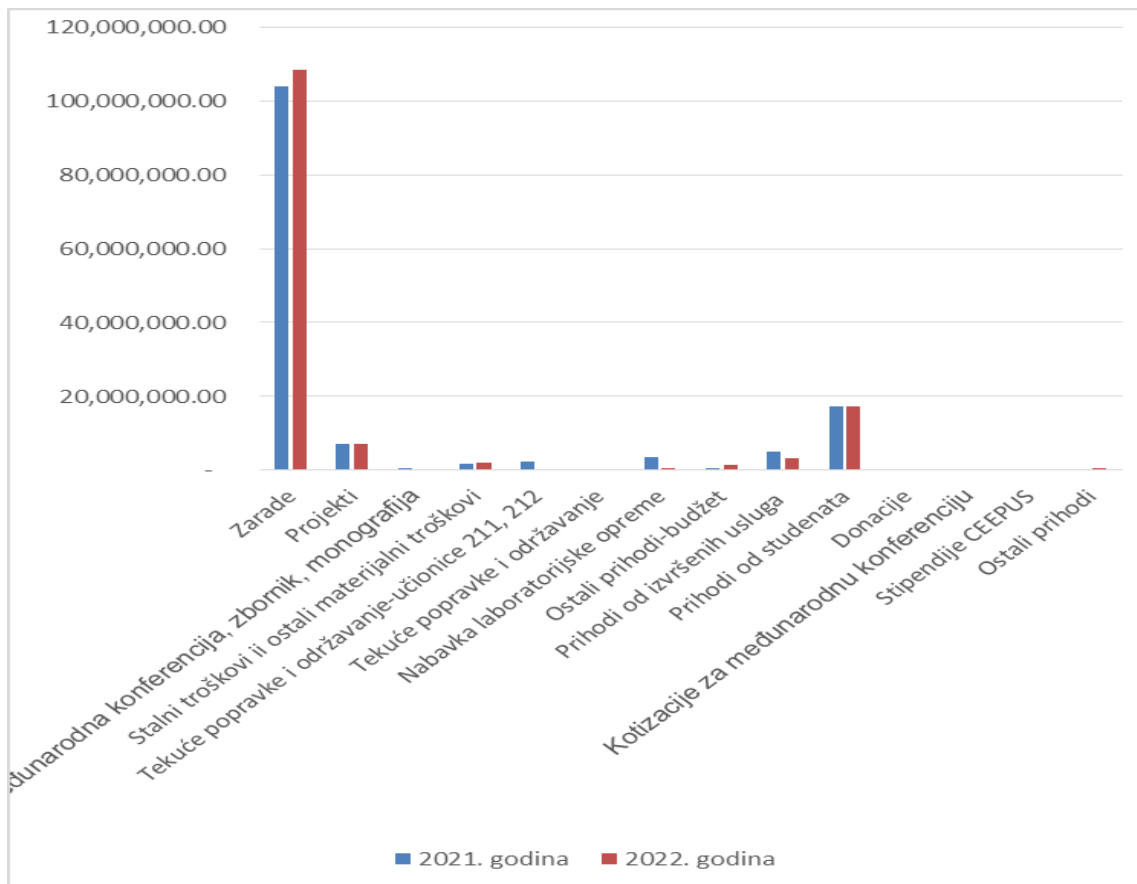
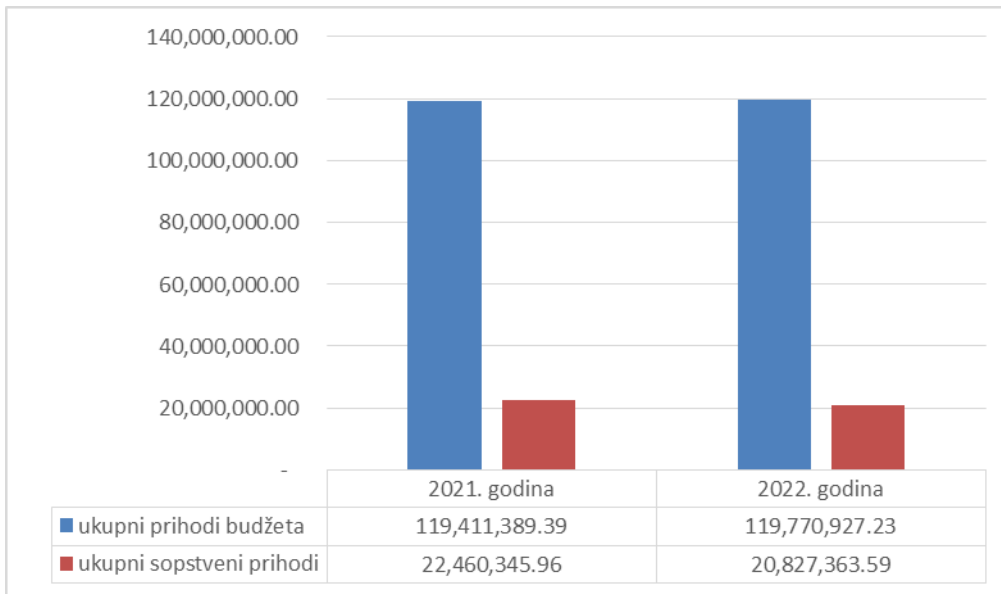
Troškovi izrade novog sajta fakulteta i nabavka i uvođenje novog web mail servera (izvor 04-sopstveni prihodi)	1,100,000.00
---	--------------

<b>II Neraspoređeni deo viška prihoda i primanja</b>	<b>69,289.62</b>
--	------------------

## SPECIFIKACIJA PRIHODA

R. Br.	NAZIV	2021. godina	2022. godina
1	Zarade	103,852,404.36	108,614,634.38
2	Projekti	7,022,078.89	6,935,868.00
3	Međunarodna konferencija, zbornik, monografija	586,900.00	127,600.00
4	Stalni troškovi i ostali materijalni troškovi	1,613,244.00	1,872,024.00
5	Tekuće popravke i održavanje-učionice 211, 212	2,200,000.00	-
6	Tekuće popravke i održavanje	341,107.00	312,480.00
7	Nabavka laboratorijske opreme	3,400,000.00	500,000.00
8	Ostali prihodi-budžet	395,655.14	1,408,320.85
	<b>UKUPNI PRIHODI BUDŽETA</b>	<b>119,411,389.39</b>	<b>119,770,927.23</b>
1	Prihodi od izvršenih usluga	4,896,041.66	3,185,085.01
2	Prihodi od studenata	17,131,313.42	17,182,437.32
3	Donacije	45,760.00	44,000.00
4	Kotizacije za međunarodnu konferenciju	296,878.16	-
5	Stipendije CEEPUS	41,152.72	-
6	Ostali prihodi	49,200.00	415,841.26
	<b>UKUPNI SOPSTVENI PRIHODI</b>	<b>22,460,345.96</b>	<b>20,827,363.59</b>
	<b>UKUPNO</b>	<b>141,871,735.35</b>	<b>140,598,290.82</b>

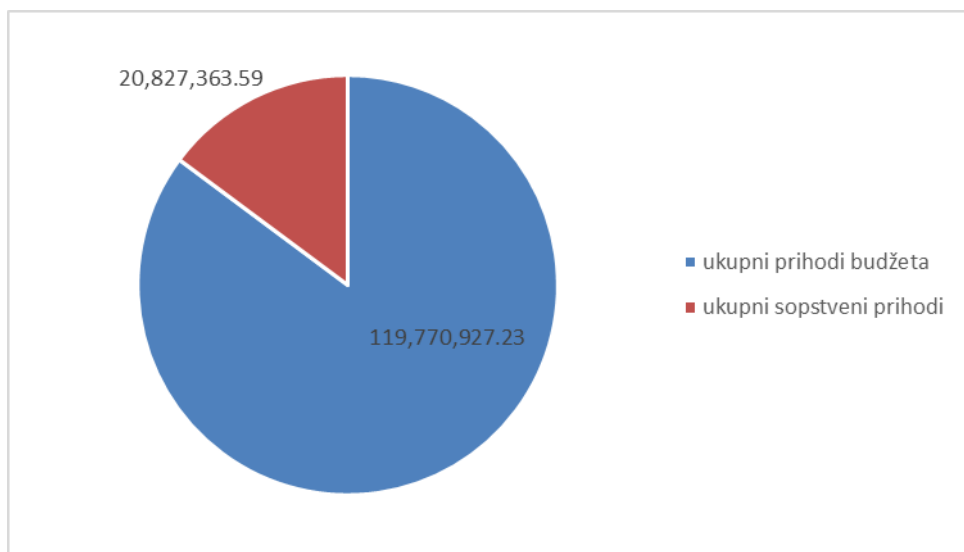
	<b>2021. godina</b>	<b>2022. godina</b>
ukupni prihodi budžeta	<b>119,411,389.39</b>	<b>119,770,927.23</b>
ukupni sopstveni prihodi	<b>22,460,345.96</b>	<b>20,827,363.59</b>
<b>UKUPNO</b>	<b>141,871,735.35</b>	<b>140,598,290.82</b>



R. Br.	NAZIV	2022. godina
1	Zarade	108,614,634.38
2	Projekti	6,935,868.00
3	Međunarodna konferencija, zbornik, monografija	127,600.00
4	Stalni troškovi i ostali materijalni troškovi	1,872,024.00
6	Tekuće popravke i održavanje-učionice 211, 212	-
7	Tekuće popravke i održavanje	312,480.00
8	Nabavka laboratorijske opreme	500,000.00
9	Ostali prihodi-budžet	1,408,320.85
	<b>UKUPNI PRIHODI BUDŽETA</b>	<b>119,770,927.23</b>
1	Prihodi od izvršenih usluga	3,185,085.01
2	Prihodi od studenata	17,182,437.32
3	Donacije	44,000.00
4	Kotizacije za međunarodnu konferenciju	-
6	Stipendije CEEPUS	-
7	Ostali prihodi	415,841.26
	<b>UKUPNI SOPSTVENI PRIHODI</b>	<b>20,827,363.59</b>
	<b>UKUPNO</b>	<b>140,598,290.82</b>

ukupni prihodi budžeta  
 ukupni sopstveni prihodi  
**UKUPNO**

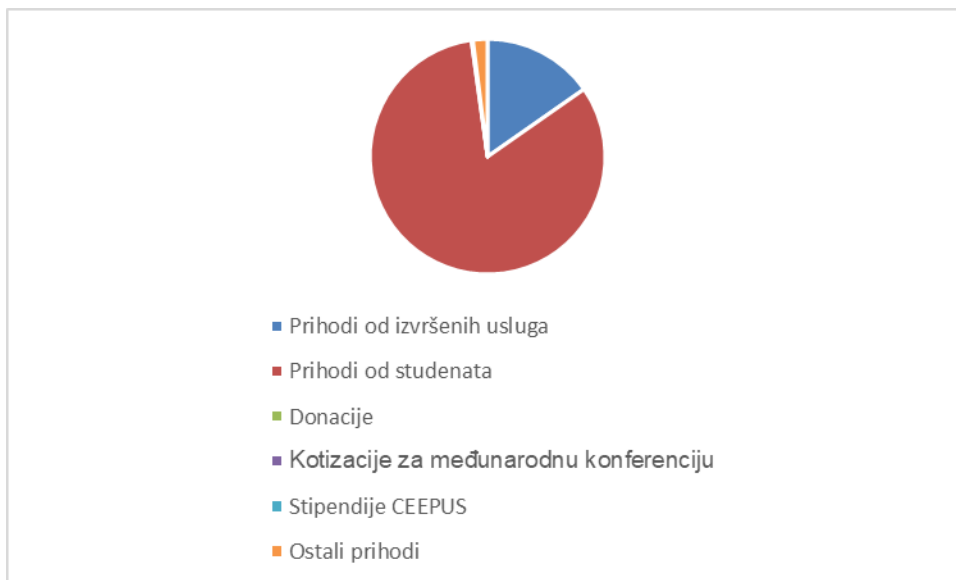
<b>119,770,927.23</b>
<b>20,827,363.59</b>
<b>140,598,290.82</b>



Ostvareni prihodi u 2022. godini



*Struktura budžetskih prihoda u 2022. godini*



*Struktura sopstvenih prihoda u 2022. godini*



## SPECIFIKACIJA RASHODA

NAZIV	2021. godina	%	2022. godina	%
Bruto zarada	89,028,438.09	67.72%	94,334,307.03	67.80%
Dopr. na teret poslodavca	14,823,234.86	11.27%	15,234,990.56	10.95%
Putni troškovi	2,663,524.55	2.03%	3,137,447.76	2.25%
Pokloni za decu zaposlenih	99,981.00	0.08%	99,981.00	0.07%
Nagrade zaposlenima-jubilarnе nagrade	990,379.57	0.75%	620,627.56	0.45%
Otpremnine i pomoći zaposlenima	654,381.68	0.50%	2,592,363.60	1.86%
<b>TROŠK. ZAR. I OST. PRIM.</b>	<b>108,259,939.75</b>		<b>116,019,717.51</b>	
Platni promet i banka	140,497.68	0.11%	128,482.65	0.09%
Elektr. energ. i grejanje	4,292,991.26	3.27%	4,797,631.14	3.45%
Vodovod i kanalizacija	111,186.59	0.08%	124,670.83	0.09%
Odvoz otpada	380,358.00	0.29%	395,604.00	0.28%
Dopr. za građ. zemljište-ekologija	72,900.00	0.06%	72,900.00	0.05%
Troškovi telefona i poštanske usluge	457,046.45	0.35%	534,290.43	0.38%
Osiguranje-studenti, dodatno osiguranje zaposlenih i dr.	531,854.00	0.40%	289,802.00	0.21%
<b>MATERIJALNI TROŠKOVI</b>	<b>5,986,833.98</b>		<b>6,343,381.05</b>	
Troškovi službenog puta u zemlji (dnevnice, prevoz, smeštaj)	101,696.00	0.08%	224,506.00	0.16%
Troškovi putovanja u okviru redovnog rada	438,110.00	0.33%	476,110.03	0.34%
Troškovi organizacije međunarodne konferencije-ugostiteljske usluge	257,704.00	0.20%	0.00	0.00%
Troškovi organizacije građevinjade	0.00	0.00%	512,460.00	0.37%
Troškovi organizacije otvorenih vrata	0.00	0.00%	244,000.96	0.18%
<b>TROŠKOVI PREVOZA</b>	<b>797,510.00</b>		<b>1,457,076.99</b>	
Usluge obraz. zaposlenih	100,560.88	0.08%	79,087.79	0.06%
Štampanje zbornika i monografije	151,932.00	0.12%	127,600.00	0.09%
Usluge reklame, usluge informisanja javnosti i ostale usluge štampanje	201,261.81	0.15%	372,339.40	0.27%
Stručne usluge	8,010,789.46	6.09%	8,215,907.30	5.91%
Reprezentacija i ugostiteljske usluge	154,893.94	0.12%	372,689.13	0.27%
Radna zajednica UNS i administrativni troškovi	611,017.68	0.46%	455,479.34	0.33%
Administrativne usluge	588,505.65	0.45%	424,987.50	0.31%
<b>OPŠTE USLUGE</b>	<b>9,818,961.42</b>		<b>10,048,090.46</b>	
Izvođenje nastave	1,108,490.56	0.84%	2,329,687.50	1.67%
<b>USLUGE OBRAZOVANJA</b>	<b>1,108,490.56</b>		<b>2,329,687.50</b>	
Trošk. održavanja zgrade	3,829,627.21	2.91%	933,712.83	0.67%
Trošk. održavanja opreme	202,167.00	0.15%	298,495.16	0.21%
<b>TROŠKOVI ODRŽAVANJA</b>	<b>4,031,794.21</b>		<b>1,232,207.99</b>	
Kancelarijski materijal i ostali administrativni materijal	248,788.40	0.19%	230,698.35	0.17%
Materijal za održavanje higijene, rezervni delovi, sitan inventar, ostali materijal za posebne namene	271,518.73	0.21%	311,354.68	0.22%
Stručna literatura	180,976.00	0.14%	87,269.50	0.06%
Gorivo benzin,dizel,mazivo	22,354.34	0.02%	41,236.79	0.03%
Materijal za obrazovanje	111,000.00	0.08%	91,668.00	0.07%
<b>TROŠKOVI ZA RAD</b>	<b>834,637.47</b>		<b>762,227.32</b>	
Ostale takse i porezi, kamate, kursne razlike	11,570.00	0.01%	16,726.00	0.01%
Ostale specijalizovane usluge	622,426.32	0.47%	924,244.20	0.66%
<b>U K U P N O</b>	<b>131,472,163.71</b>	<b>100.00%</b>	<b>139,133,359.02</b>	<b>100.00%</b>

## REALIZACIJA FINANSIJSKOG PLANA

Broj konta	Opis	Finansijski plan -ukupan iznos pozicije, konta za 2022. godinu	Realizovano - ukupan iznos pozicije, konta za 2022. godinu	Procenat realizacije finansijskog plana
	<b>UKUPNI PRIHODI I PRIMANJA</b>	<b>150,887,000.00</b>	<b>140,604,899.22</b>	<b>93%</b>
<b>742000</b>	<b>PRIHODI OD PRODAJE DOBARA I USLUGA</b>	<b>24,000,000.00</b>	<b>20,367,522.33</b>	<b>85%</b>
742300	Sporedne prodaje dobara i usluga koje vrše državne netržišne jedinice	24,000,000.00	20,367,522.33	85%
<b>744000</b>	<b>DOBROVOLJNI TRANSFERI OD FIZIČKIH I PRAVNIH LICA</b>	<b>95,000.00</b>	<b>44,000.00</b>	<b>46%</b>
744100	Tekući dobrovoljni transferi od fizičkih i pravnih lica	95,000.00	44,000.00	46%
<b>745000</b>	<b>MEŠOVITI I NEODREĐENI PRIHODI</b>	<b>618,000.00</b>	<b>415,841.26</b>	<b>67%</b>
745100	Mešoviti i neodređeni prihodi	618,000.00	415,841.26	67%
<b>791000</b>	<b>PRIHODI IZ BUDŽETA</b>	<b>121,977,000.00</b>	<b>119,770,927.23</b>	<b>98%</b>
791100	Prihodi iz budžeta	121,977,000.00	119,770,927.23	98%
<b>811000</b>	<b>PRIMANJA OD PRODAJE NEPOKRETNOSTI</b>	<b>8,000.00</b>	<b>6,608.40</b>	<b>83%</b>
811100	Primanja od prodaje nepokretnosti	8,000.00	6,608.40	83%
<b>311000</b>	<b>KAPITAL</b>	<b>2,839,000.00</b>	<b>2,100,330.22</b>	<b>74%</b>
311700	Preneta neutrošena sredstva iz ranijih godina	2,839,000.00	2,100,330.22	74%
<b>321000</b>	<b>UTVRĐIVANJE REZULTATA POSLOVANJA</b>	<b>1,350,000.00</b>	<b>0.00</b>	<b>0%</b>
321300	Neraspoređeni višak prihoda iz ranijih godina	1,350,000.00	0.00	0%

Broj konta	Opis	Finansijski plan -ukupan iznos pozicije, konta za 2022. godinu	Realizovano - ukupan iznos pozicije, konta za 2022. godinu	Procenat realizacije finansijskog plana
	<b>UKUPNO RASHODI I IZDACI</b>	<b>149,849,000.00</b>	<b>140,530,939.82</b>	<b>94%</b>
<b>411000</b>	<b>PLATE, DODACI I NAKNADE ZAPOSLENIH (ZARADE)</b>	<b>99,154,000.00</b>	<b>94,334,307.03</b>	<b>95%</b>
411100	Plate, dodaci i naknade zaposlenih	99,154,000.00	94,334,307.03	95%
<b>412000</b>	<b>SOCIJALNI DOPRINOSI NA TERET POSLODAVCA</b>	<b>16,014,000.00</b>	<b>15,234,990.56</b>	<b>95%</b>
412100	Doprinosi za penzijsko i invalidsko osiguranje	10,908,000.00	10,376,773.77	95%
412200	Doprinosi za zdravstveno osiguranje	5,106,000.00	4,858,216.79	95%
<b>413000</b>	<b>NAKNADE U NATURI</b>	<b>100,000.00</b>	<b>99,981.00</b>	<b>100%</b>
413100	Naknade u naturi	100,000.00	99,981.00	100%
<b>414000</b>	<b>SOCIJALNA DAVANJA ZAPOSLENIMA</b>	<b>2,614,000.00</b>	<b>2,592,363.60</b>	<b>99%</b>
414300	Otpremnine i pomoći	1,900,000.00	1,878,078.00	99%
414400	Pomoć u medicinskom lečenju zaposlenog ili člana uže porodice i druge pomoći zaposlenom	714,000.00	714,285.60	100%
<b>415000</b>	<b>NAKNADA TROŠKOVA ZA ZAPOSLENE</b>	<b>3,300,000.00</b>	<b>3,137,447.76</b>	<b>95%</b>
415100	Naknade troškova za zaposlene	3,300,000.00	3,137,447.76	95%
<b>416000</b>	<b>NAGRADE ZAPOSLENIMA I OSTALI POSEBNI RASHODI</b>	<b>700,000.00</b>	<b>620,627.56</b>	<b>89%</b>
416100	Nagrade zaposlenima i ostali posebni rashodi	700,000.00	620,627.56	89%
<b>421000</b>	<b>STALNI TROŠKOVI</b>	<b>7,981,000.00</b>	<b>6,350,581.05</b>	<b>80%</b>
421100	Troškovi platnog prometa i bankarskih usluga	200,000.00	128,482.65	64%
421200	Energetske usluge	6,300,000.00	4,797,631.14	76%
421300	Komunalne usluge	621,000.00	600,374.83	97%
421400	Usluge komunikacija	570,000.00	534,290.43	94%
421500	Troškovi osiguranja	290,000.00	289,802.00	100%

<b>422000</b>	<b>TROŠKOVI PUTOVANJA</b>	<b>675,000.00</b>	<b>664,976.03</b>	<b>99%</b>
422100	Troškovi službenih putovanja u zemlji	225,000.00	224,506.00	100%
422300	Troškovi putovanja u okviru redovnog rada	450,000.00	440,470.03	98%
<b>423000</b>	<b>USLUGE PO UGOVORU</b>	<b>12,170,000.00</b>	<b>11,400,638.56</b>	<b>94%</b>
423200	Kompjuterske usluge	430,000.00	424,987.50	99%
423300	Usluge obrazovanja i usavršavanja zaposlenih	160,000.00	79,087.79	49%
423400	Usluge informisanja	631,000.00	600,199.40	95%
423500	Stručne usluge	8,611,000.00	8,215,907.30	95%
423600	Usluge za domaćinstvo i ugostiteljstvo	200,000.00	156,165.00	78%
423700	Reprezentacija	210,000.00	210,059.13	100%
423900	Ostale opšte usluge	1,928,000.00	1,714,232.44	89%
<b>424000</b>	<b>SPECIJALIZOVANE USLUGE</b>	<b>2,871,000.00</b>	<b>2,686,284.56</b>	<b>94%</b>
424200	Usluge obrazovanja, kulture i sporta	2,650,000.00	2,521,166.84	95%
424300	Medicinske usluge	60,000.00	50,865.00	85%
424600	Usluge očuvanja životne sredine, nauke i geodetske usluge	41,000.00	41,152.72	100%
424900	Ostale specijalizovane usluge	120,000.00	73,100.00	61%
<b>425000</b>	<b>TEKUĆE POPRAVKE I ODRŽAVANJE</b>	<b>1,449,000.00</b>	<b>1,232,207.99</b>	<b>85%</b>
425100	Tekuće popravke i održavanje zgrada i objekata	1,094,000.00	933,712.83	85%
425200	Tekuće popravke i održavanje opreme	355,000.00	298,495.16	84%
<b>426000</b>	<b>MATERIJAL</b>	<b>960,000.00</b>	<b>762,227.32</b>	<b>79%</b>
426100	Administrativni materijal	250,000.00	248,534.35	99%
426300	Materijali za obrazovanje i usavršavanje zaposlenih	130,000.00	87,269.50	67%
426400	Materijali za saobraćaj	50,000.00	41,236.79	82%
426600	Materijali za obrazovanje, kulturu i sport	150,000.00	97,668.00	65%
426800	Materijali za održavanje hijijene i ugostiteljstvo	180,000.00	86,031.68	48%
426900	Materijali za posebne namene	200,000.00	201,487.00	101%
<b>482000</b>	<b>POREZI, OBAVEZNE TAKSE I KAZNE</b>	<b>30,000.00</b>	<b>16,726.00</b>	<b>56%</b>
482100	Ostali porezi	10,000.00	5,456.00	55%
482200	Obavezne takse	20,000.00	11,270.00	56%
<b>511000</b>	<b>ZGRADE I GRAĐEVINSKI OBJEKTI</b>	<b>281,000.00</b>	<b>280,980.00</b>	<b>100%</b>
511400	Projektno planiranje	281,000.00	280,980.00	100%
<b>512000</b>	<b>MAŠINE I OPREMA</b>	<b>1,250,000.00</b>	<b>1,105,940.80</b>	<b>88%</b>
512200	Administrativna oprema	550,000.00	438,376.00	80%
512500	Medicinska i laboratorijska oprema	700,000.00	667,564.80	95%
<b>513000</b>	<b>OSTALE NEKRETNINE I OPREMA</b>	<b>100,000.00</b>	<b>0.00</b>	<b>0%</b>
513100	Ostale nekretnine i oprema	100,000.00	0.00	0%
<b>515000</b>	<b>NEMATERIJALNA IMOVINA</b>	<b>200,000.00</b>	<b>10,660.00</b>	<b>5%</b>
515100	Nematerijalna imovina	200,000.00	10,660.00	5%

## ISPLAĆENE ZARADE

<b>OPIS</b>	<b>2021. godina</b>	<b>2022. godina</b>
Neto zarade	63,674,976.35	67,464,173.24
Porez i dopr. na zarade	25,353,461.74	26,870,133.79
Bruto zarade	89,028,438.09	94,334,307.03
Dopr. na teret posl.	14,823,234.86	15,234,990.56
Ukupna masa za isplatu	103,851,672.95	109,569,297.59

**ULAGANJE U OSNOVNA SREDSTVA I NEMATERIJALNU IMOVINU  
U 2022. GODINI**

R. Br.	NAZIV	IZNOS	Izvori finansiranja
	Nematerijalna imovina (knjige, standardi)	61,992.00	APV
	Ukupno	<b>10,660.00</b> <b>72,652.00</b>	sopstvena sredstva
	Nematerijalna imovina (sofver)	87,982.95	donacija
	Ukupno	<b>87,982.95</b>	
	Projekat za kotlarnicu	280,980.00	sopstvena sredstva
	Ukupno	<b>280,980.00</b>	
	Računarska oprema	243,880.00	MPNTR
	Ukupno	105,998.00 <b>349,878.00</b>	APV
	Laboratorijska oprema	500,000.00	APV
	Ukupno	167,564.80 <b>667,564.80</b>	sopstvena sredstva
	Nameštaj i ostala oprema	88,498.00	MPNTR
	Ukupno	75,598.34 <b>164,096.34</b>	donacija
	<b>U K U P N O</b>	<b>1,623,154.09</b>	

U 2022. godini na ime tekućih popravki i održavanja zgrade i opreme finansirani su sledeći poslovi u ukupnoj vrednosti 1.232.207,99 dinara:

- zamena prozora na učionicama 211, 212: 914.752,83
- tekuće održavanje električnih i gromobranskih instalacija: 18.960,00
- tekuće popravke i održavanje računarske i druge elektronske opreme: 158.461,10
- održavanje protivpožarne opreme i signalizacije: 140.034,06

R. Br.	NAZIV	2021. godina	2022. godina
1	Knjige, standardi (nematerijalna imovina)	80,244.00	72,652.00
2	Softver (nematerijalna imovina)	2,201,743.86	87,982.95
3	Projektat za kotlarnicu	115,200.00	280,980.00
4	Računarska oprema	554,975.00	349,878.00
5	Laboratorisjka oprema	4,992,525.58	667,564.80
6	Nameštaj i ostala oprema	254,480.20	164,096.34
	<b>UKUPNO</b>	<b>8,199,168.64</b>	<b>1,623,154.09</b>

